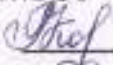




МБОУ «Араданская основная общеобразовательная школа»

<p>Рассмотрено на педагогическом совете МБОУ «Араданская ООШ» Протокол № <u>7</u> от «<u>22</u>» <u>августа</u> 2016г.</p>	<p>Согласовано Зам. директора по УВР МБОУ «Араданская ООШ»  Г.И. Кондрашина «<u>29</u>» <u>августа</u> 2016г.</p>	<p>Утверждаю Директор МБОУ «Араданская ООШ»  С.Е. Меренкова Приказ № <u>9</u> от «<u>22</u>» <u>августа</u> 2016г.</p> 
--	---	---

## Русский язык

*рабочая программа по русскому языку  
для 3 класса на 2016/2017 учебный год  
(В соответствии с ФГОС ООО)*

Учитель: Кондрашина Г.И.

Арадан, 2016-2017г.

## ПОЯСНИТЕЛЬНАЯ ЗАПИСКА

Рабочая программа составлена на основе требований Федерального государственного образовательного стандарта начального общего образования (2009 г.) и авторской программы «Русский язык» для начальной школы, разработанной СВ. Ивановым, М.В. Кузнецовой, А.О. Евдокимовой, Л.В. Петленко, В.Ю. Романовой в рамках проекта «Начальная школа XXI века» (научный руководитель Н.Ф. Виноградова).

Рабочая программа курса «Русский язык» реализует основные положения концепции лингвистического образования младших школьников.

**Целями** обучения русскому языку являются:

- ознакомление учащихся с основными положениями науки о языке;
- формирование умений и навыков грамотного, безошибочного письма;
- развитие устной и письменной речи учащихся;
- развитие языковой эрудиции школьника, его интереса к языку и речевому творчеству.

*Социокультурная* цель изучения русского языка достигается решением задач развития устной и письменной речи учащихся и формирования у них основ грамотного, безошибочного письма.

*Научно-исследовательская* цель реализуется в процессе ознакомления учащихся с основными положениями науки о языке.

Программа курса «Русский язык» реализует **задачи** ознакомления учащихся с основными положениями науки о языке, формирования умений и навыков грамотного безошибочного письма, развития речи школьника, его интереса к языку и речевому творчеству.

Систематический курс русского языка представлен в начальной школе как совокупность понятий, правил, сведений, взаимодействующих между собой, и имеет познавательную-коммуникативную направленность. Это предполагает развитие коммуникативной мотивации, пристальное внимание к значению и функциям всех языковых единиц. В программе курса «Русский язык» выделяются три блока, каждый из которых соответствует целям обучения русскому языку: «Как устроен наш язык», «Правописание» и «Развитие речи». Такое структурирование курса позволяет успешно реализовать цели развития логического и абстрактного мышления; решить практические задачи по формированию навыков грамотного, безошибочного письма и развитию речи учащихся; сделать ученика субъектом обучения, когда на каждом уроке ученик четко осознает, что и с какой целью он выполняет; избавить учеников от психологической утомляемости, возникающей из-за немотивированного смешения различных видов работ.

Важной отличительной стороной данной программы является ориентация ученика не на заучивание определений и правил, а на ознакомление с устройством и функционированием родного языка, овладение умениями выделения и характеристики языковых единиц с опорой на алгоритмы. Материал, превышающий уровень требований, призван расширить кругозор третьеклассников, познакомить с интересными фактами и явлениями из жизни родного языка, что позволяет реализовать дифференцированный и индивидуальный подход к обучению.

## Место предмета в учебном плане ОУ

В третьем классе, в соответствии с Образовательной программой школы, на изучение предмета «Русский язык» отводится **170 часов (5 часов в неделю) 34 учебные недели.**

Уровень обучения: **базовый.**

УМК, реализующий данную программу: « Школа XXI века» Н.Ф.Виноградова

Программа обеспечена следующим **учебно-методическим комплектом:**

1. **Русский язык:** 3 класс: учебник для учащихся общеобразовательных учреждений: в 2-х ч. Ч. 1,2/ СВ. Иванов, А.О. Евдокимова, М.И. Кузнецова [и др.]. - 5-е изд., перераб. - М.: Вентана-Граф, 2014. - 176 с: ил. - (Начальная школа XXI века).
2. **Пишем грамотно:** 3 класс: рабочие тетради для учащихся общеобразовательных учреждений: в2-хч. Ч. 1, 2 /М.И. Кузнецова. -4-е изд., перераб. - М.: Вентана-Граф, 2016. -(Начальная школа XXI века).
3. **Учусь писать без ошибок:** 3 класс: рабочая тетрадь для учащихся общеобразовательных учреждений / М.И. Кузнецова. - 3-е изд., дораб. - М.: Вентана-Граф, 2016. - (Начальная школа XXI века).
4. **Русский язык в начальной школе:** контрольные работы, тесты, диктанты, изложения / В.Ю. Романова, Л.В. Петленко; под ред. СВ. Иванова. - 3-е изд., исправл. - М.: Вентана-Граф, 2012. - (Оценка знаний).
5. **Проверочные тестовые работы:** русский язык, математика, чтение: 3 класс / Л.Е. Журока, А.О. Евдокимова, Е.Э. Кочурова [и др.]. - М.: Вентана-Граф, 2012.

## УЧЕБНО-ТЕМАТИЧЕСКИЙ ПЛАН

№ п/п	Содержание программного материала	Количество часов
1	<b>Фонетика.</b> Повторение изученного в 1 и 2 классах на основе введения фонетического анализа слова	3
2	<b>Состав слова.</b> Повторение изученного в 1 и 2 классах на основе введения разбора слова по составу	4
3	<b>Синтаксис</b>	18
4	<b>Морфология</b>	37
5	<b>Правописание</b> (формирование навыков грамотного письма)	53
6	<b>Развитие речи</b>	30
7	<b>Проверочные, контрольные уроки и резервные уроки</b>	25
8	<b>ИТОГО</b>	<b>170 часов</b>

## СОДЕРЖАНИЕ ПРОГРАММЫ (170 часов)

**Как устроен наш язык (основы лингвистических знаний) (65 ч)**

1. **Фонетика.** Повторение изученного в 1 и 2 классах на основе введения фонетического анализа слова (**3 ч**).
2. **Состав слова.** Повторение изученного во 2 классе на основе введения разбора слова по составу (**4 ч**).
3. **Синтаксис (18 ч)**

Предложение. Главные члены предложения: подлежащее и сказуемое. Второстепенные члены предложения: дополнение, определение, обстоятельство. Однородные члены предложения.

#### **4. Морфология (37 ч)**

Части речи; *деление частей речи на самостоятельные и служебные*<sup>1</sup>.

Имя существительное: общее значение (повторение изученного во 2 классе). Род и число имен существительных. Падеж. *Падеж и предлог: образование предложно-падежной формы*. Склонение имен существительных. *Существительные одушевленные и неодушевленные, собственные и нарицательные. Словообразование имен существительных*.

Имя прилагательное: общее значение (повторение изученного во 2 классе). Изменение имен прилагательных по родам, числам и падежам. *Основные признаки качественных, относительных и притяжательных имен прилагательных*.

Местоимение. Личные местоимения. Употребление личных местоимений в речи. *Склонение личных местоимений*.

#### **5. Правописание (формирование навыков грамотного письма) (53 ч)**

Повторение правил правописания, изученных во 2 классе.

Правописание падежных окончаний имен существительных. *Правописание суффиксов имен существительных -ок-, -ец-, -иц-, -инк-, -енк-, сочетаний -ичк-, -ечк-*.

Правописание падежных окончаний имен прилагательных.

Постановка запятой при однородных членах (при перечислении, при употреблении союзов *а, но*).

#### **6. Развитие речи (30 ч)**

Продолжение работы над структурой текста, начатой во 2 классе: озаглавливание текстов, написание собственных текстов по заданным заглавиям; редактирование текстов с нарушенным порядком предложений и абзацев; составление плана текста, написание текста по заданному плану. Определение типов текстов - повествование, описание, рассуждение -и создание собственных текстов заданного типа.

*Знакомство с изложением и сочинением как видами письменной работы*.

*Знакомство с жанрами письма и поздравительной открытки*.

Создание собственных текстов и редактирование заданных текстов, развитие правильности, богатства и выразительности письменной речи (с опорой на материал раздела «Лексика», изученный во 2 классе): использование в текстах многозначных слов, синонимов, антонимов, заимствованных слов, устаревших слов и фразеологизмов.

### **Слова с непроверяемым написанием для изучения в 3 классе**

Аптека, багаж, беседа, библиотека, билет, болото, ботинки, вагон, везде, вкус, вокруг, восток, впереди, газета, галерея, гигант, горячий, девочка, животное, забота, запад, заря, здесь, инженер, интересный, календарь, картофель, кастрюля, когда, комната, конечно, костюм, лагерь, лимон, лучше, магазин, малина, мебель, медленно, метро, минута, морковь, обычный, огород, один, океан, организм, орех, осина, остров, охрана, очень, песок, пирог, погода, помидор, потом, прекрасный, привет, природа, профессия, пшеница, ракета, расстояние, салют, сапог, север, сейчас, счастье, тарелка, территория, трактор, трамвай, учитель, фамилия, человек, шампунь, шелест, шоколад, шофёр, яблоко.

### **ТРЕБОВАНИЯ К УРОВНЮ ПОДГОТОВКИ УЧАЩИХСЯ**

**Ученик научится:**

***различать, сравнивать, кратко характеризовать:***

- имя существительное, имя прилагательное, личное местоимение;
- виды предложений по цели высказывания и интонации;
- главные (подлежащее и сказуемое) и второстепенные члены предложения;

**выделять, находить:**

- собственные имена существительные;
- личные местоимения 1, 2, 3-го лица;
- грамматическую основу простого двусоставного предложения;
- в простом предложении однородные члены (как главные, так и второстепенные);

**решать учебные и практические задачи:**

- определять род изменяемых имен существительных;
- устанавливать форму числа (единственное или множественное) имени существительного;
- задавать падежные вопросы и определять падеж имени существительного;
- определять принадлежность имен существительных к 1, 2, 3-ему склонению;
- устанавливать при помощи смысловых (синтаксических) вопросов связь между словами в предложении;
- находить предложения с однородными членами без союзов и с союзами *и, а, но*;
- использовать разные способы решения орфографической задачи в зависимости от места орфограммы в слове;
- подбирать примеры слов с определенной орфограммой;
- определять (уточнять) написание слова по орфографическому словарю учебника;
- безошибочно списывать и писать под диктовку тексты объемом 65-80 слов<sup>1</sup>;
- проверять собственный и предложенный тексты, находить и исправлять орфографические и пунктуационные ошибки;
- составлять план собственного и предложенного текста;
- определять тип текста: повествование, описание, рассуждение;
- корректировать тексты с нарушенным порядком предложений и абзацев;
- составлять собственные тексты в жанре письма;

**применять правила правописания;**

- приставки, оканчивающиеся на *з, с*;
- непроверяемые гласные и согласные в корне слова (словарные слова, определенные программой);
- буквы *о, ё* после шипящих в корнях слов;
- буквы *и, ы* после *ц* в различных частях слов;
- мягкий знак после шипящих на конце имён существительных;
- безударные гласные в падежных окончаниях имен существительных;
- буквы *о, е* в окончаниях имен существительных после шипящих и *ц*;
- безударные гласные в падежных окончаниях имен прилагательных;
- раздельное написание предлогов с личными местоимениями;
- знаки препинания при однородных членах предложения с союзами *и, а, но* и без союзов.

**Ученик получит возможность научиться:**

- проводить по предложенному в учебнике алгоритму фонетический разбор слова и разбор слова по составу (в словах с однозначно выделяемыми морфемами);
- устанавливать род неизменяемых имен существительных (наиболее употребительные слова);
- склонять личные местоимения;
- различать падежные и смысловые (синтаксические) вопросы;
- находить второстепенные члены предложения: определение, обстоятельство, дополнение;
- самостоятельно составлять предложения с однородными членами без союзов и с союзами *и, а, но*;
- разбирать по членам простое двусоставное предложение;
- применять правило правописания соединительных гласных *о, е* в сложных словах;
- применять правило правописания суффиксов имен существительных *-ок, -ец, -иц*, сочетаний *-ичк-, -ечк-, -инк-, -енк*;
- применять правило правописания безударных гласных в падежных окончаниях имен существительных на *-ий, -ия, ~ие*;
- при работе над ошибками осознавать причины появления ошибки и определять способы действий, помогающих предотвратить ее в последующих письменных работах;
- писать подробные изложения;
- создавать собственные тексты (писать сочинения) с учетом правильности, богатства и выразительности письменной речи;
- соблюдать нормы современного русского литературного языка в собственной речи и оценивать соблюдение этих норм в речи собеседников (в объеме представленного в учебнике материала).

## **ПЛАНИРУЕМЫЕ РЕЗУЛЬТАТЫ ОСВОЕНИЯ ПРЕДМЕТА**

Данная программа обеспечивает достижение необходимых личностных, метапредметных, предметных результатов освоения курса, заложенных в ФГОС НОО.

### ***Личностные результаты*** освоения курса «Русский язык».

У третьеклассника продолжают ***формироваться***:

- осознание языка как основного средства человеческого общения;
- восприятие русского языка как явления национальной культуры;
- понимание того, что правильная устная и письменная речь есть показатели индивидуальной культуры человека;
- способность к самооценке на основе наблюдения за собственной речью.

### ***Метапредметные результаты*** освоения курса «Русский язык».

У третьеклассника продолжают ***формироваться***:

- умение использовать язык с целью поиска необходимой информации в различных источниках для решения учебных задач;
- способность ориентироваться в целях, задачах, средствах и условиях общения;
- умение выбирать адекватные языковые средства для успешного решения коммуникативных задач (диалог, устные монологические высказывания, письменные тексты) с учетом особенностей разных видов речи и ситуаций общения;
- понимание необходимости ориентироваться на позицию партнера, учитывать различные мнения и координировать различные позиции в сотрудничестве с целью успешного участия в диалоге;
- стремление к более точному выражению собственного мнения и позиции; умение задавать вопросы.

### **Предметные результаты** освоения курса «Русский язык».

У третьеклассника продолжают **формироваться**:

- овладение начальными представлениями о нормах русского литературного языка (орфоэпических, лексических, грамматических) и правилах речевого этикета;
- умение применять орфографические правила и правила постановки знаков препинания (в объеме изученного) при записи собственных и предложенных текстов;
- умение проверять написанное;
- умение (в объеме изученного) находить, сравнивать, классифицировать, характеризовать такие языковые единицы, как звук, буква, часть слова, часть речи, член предложения, простое предложение;
- способность контролировать свои действия, проверять написанное.

## **СИСТЕМА ОЦЕНКИ ДОСТИЖЕНИЯ ПЛАНИРУЕМЫХ РЕЗУЛЬТАТОВ ОСВОЕНИЯ ПРЕДМЕТА. КРИТЕРИИ ОЦЕНИВАНИЯ**

Объектом оценки предметных результатов служит способность третьеклассников решать учебно-познавательные и учебно-практические задачи. Необходимый для продолжения образования и реально достигаемый большинством учащихся опорный уровень интерпретируется как исполнение ребенком требований Стандарта и, соответственно, как безусловный учебный успех ребёнка. Оценка индивидуальных образовательных достижений ведётся «методом сложения», при котором фиксируется достижение опорного уровня и его превышение.

Оценка достижения предметных результатов ведётся как в ходе текущего и промежуточного оценивания, так и в ходе выполнения итоговых проверочных работ. При этом итоговая оценка ограничивается контролем успешности освоения действий, выполняемых третьеклассниками с предметным содержанием. Совокупность контрольных работ должна демонстрировать нарастающую успешность, объём и глубину знаний, достижение более высоких уровней формируемых учебных действий и результатов обучения.

### **Примерное количество контрольных и проверочных работ в 3 классе**

	<i>1 четверть</i>	<i>2 четверть</i>	<i>3 четверть</i>	<i>4 четверть</i>	<i>За год</i>
<i>Диктант</i>	2	2	2	2	8
<i>Словарный диктант</i>	1	1	1	1	4
<i>Списывание</i>	1	1	1	1	4
<i>Тест</i>	2	1	1	-	4

<i>Контрольная работа</i>	2	2	2	2	8
<i>Текущее изложение</i>			1	1	2
<i>Самостоятельная работа по развитию речи</i>	1	1			2
	<i>1 четверть</i>	<i>2 четверть</i>	<i>3 четверть</i>	<i>4 четверть</i>	
<i>Объём текста для диктанта</i>	45-50 слов	50-55 слов	55-60 слов	60-65 слов	
<i>Объём текста для списывания</i>	45-50 слов	50-55 слов	55-60 слов	60-65 слов	
<i>Объём текста для изложения</i>			55-60 слов	55-60 слов	
<i>Объём словарного диктанта</i>	12 слов				

## Виды контрольных работ, их проведение и оценивание

Контрольные работы разделены на три большие группы:

- 1) текущие контрольные работы;
- 2) итоговые контрольные работы;
- 3) комплексные итоговые контрольные работы.

**Текущие контрольные работы** проводятся несколько раз в год сразу после изучения крупных тем программы.

По результатам текущего контроля учитель может выявить степень усвоения только что изученного материала и скорректировать дальнейший процесс обучения.

Цель проведения **итоговых** контрольных работ - проверка уровня достижения планируемых результатов по русскому языку в соответствии с требованиями программы за истекший период работы (учебная четверть, полугодие, год). В итоговые контрольные работы входят задания, знакомые учащимся по упражнениям учебника, проверяются лишь те умения и навыки, которые уже хорошо отработаны.

Итоговые контрольные работы проводятся четыре раза в год (после каждой четверти), за исключением тех случаев, когда предусмотрена комплексная итоговая контрольная работа.

**Комплексные итоговые** контрольные работы составлены на материале всех трёх блоков: «Как устроен наш язык», «Правописание» и «Развитие речи». Проводятся в конце 3 класса. Особенностью таких контрольных работ является их ориентация не только на уровень достижения учащимися предметных результатов, но и на уровень достижения метапредметных универсальных учебных действий, на определение того, как повлияло обучение на общее развитие учащихся. Таким образом, основная цель комплексной работы - оценить способность выпускников начальной школы решать учебные и практические задачи по русскому языку на основе сформированных у них метапредметных универсальных учебных действий.



## Контрольные работы к урокам блока «Как устроен наш язык»

### Текущие и итоговые контрольные работы

Контрольная работа состоит из пяти основных заданий, выполнение которых оценивается по пятибалльной системе<sup>1</sup>. К каждому варианту дано шестое дополнительное задание, которое составлено на материале ознакомительной части учебника или предлагает детям решение нестандартных учебных задач.

Шестое дополнительное задание выполняется по желанию ученика.

Если ученик справляется с этим заданием, ему выставляется *дополнительная* положительная отметка. Если ученик не справился с дополнительным заданием, отметку выставлять не нужно. Качество выполнения дополнительного задания не влияет на общую отметку за контрольную работу.

При оценке контрольной работы учитывается в первую очередь правильность её выполнения. Исправления, которые сделал ученик, не влияют на отметку. Учитывается только последняя поправка. Оформление работы также не должно влиять на отметку.

За выполнение контрольной работы к блоку «Как устроен наш язык» ставятся следующие отметки:

«5» - за безошибочное выполнение всех заданий;

«4» - если ученик выполнил правильно не менее 3/4 всех заданий;

«3» - если ученик выполнил не менее 1/2 всех заданий;

«2» - если ученик не справился с большинством заданий.

Возможны различные формы проведения текущих и итоговых контрольных работ.

### Констатирующие контрольные работы

Цель констатирующей контрольной работы - установить степень сформированной у учащихся мотивации к изучению русского языка. При проведении работ этого вида учитель получает возможность определить перспективы дальнейшей работы, скорректировать свои подходы к обучению каждого ученика, подобрать дополнительный материал, вернуться к изученной теме, привлекая те формы работ (парную, групповую, индивидуальную, фронтальную), которые будут наиболее оптимальными для каждого конкретного ученика.

Для проведения констатирующей контрольной работы отводится отдельный урок или часть урока. Возможность и целесообразность проведения работы определяет учитель. Контрольные работы этого вида предлагаются всему классу, но выполняются только по желанию ученика. Таким образом, младшие школьники могут попробовать свои силы в решении учебных задач более высокого уровня.

Констатирующие контрольные работы оцениваются в терминах «выполнил» / «не выполнил». Отметки в журнал за выполнение констатирующих работ не выставляются, однако сами работы рекомендуется разместить в портфеле индивидуальных достижений учащегося (портфолио).

## Тестирование

Тесты проводятся как отдельные контрольные работы или как вариант текущих диктантов (блок «Правописание») и текущих контрольных работ (блок «Как устроен наш язык»).

На проведение теста отводится один урок. Тест выполняется на отдельных бланках-карточках. За правильно выполненное задание теста выставляется 1 балл (ученик нашёл и отметил все правильные ответы). Если ребёнок отметил не все правильные ответы, то задание считается невыполненным и за него выставляется 0 баллов. Ученик также получает 0 баллов, если, найдя все верные ответы, он пометил один или несколько неверных.

Среди них могут встретиться отмеченные звёздочкой задания (\*) и вопросы, направленные на проверку необязательных знаний и умений. Эти задания учитель включает в контрольную работу по желанию. Качество выполнения этих заданий не снижает общую отметку за контрольную работу.

### Отметки за выполнение теста:

«5» - если ученик набрал 13-14 баллов;

«4» - если ученик набрал 10-12 баллов;

«3» - если ученик набрал 7-9 баллов;

«2» - если ученик набрал менее 7 (от 0 до 6) баллов.

## Контрольные работы к урокам блока «Правописание»

### Диктант

Диктант служит средством проверки орфографических и пунктуационных навыков. Для диктанта предлагаются тексты, специально составленные либо принадлежащие какому-нибудь автору, но адаптированные к возможностям младших школьников. В тексты включены орфограммы и пунктограммы, изученные не только в истекшей четверти, но и в предшествующих классах.

После диктанта учащиеся работают над **орфографическим заданием**. За успешное выполнение этого задания выставляется отдельная отметка. Ошибки, допущенные при выполнении орфографического задания, не влияют на отметку за диктант, а отметка за задание не зависит от отметки за диктант.

Учитель не исправляет ошибки, а лишь подчёркивает слова, в которых они встретились. Это даёт возможность детям самостоятельно найти и исправить допущенные ошибки, качественно выполнить работу над ошибками. За диктант выставляется одна отметка:

### Оценивание диктанта:

«5» - если в диктанте нет ошибок;

«4» - если допущено не более двух ошибок;

«3» - если допущено не более четырёх ошибок;

«2» - если допущено пять и более ошибок.

#### **Ошибкой считается:**

- 1) нарушение орфографических правил при написании слов, включая ошибки на пропуск, перестановку, замену и вставку лишних букв в словах;
- 2) неправильное написание слов, не регулируемых правилами (слов с непроверяемыми написаниями, т.е. словарных), круг которых очерчен программой каждого класса;
- 3) отсутствие знаков препинания, изученных на данный момент в соответствии с программой; отсутствие точки в конце предложения не считается за ошибку, если следующее предложение написано с большой буквы.

Повторная ошибка в одном и том же слове считается за **одну** ошибку (например, ученик дважды написал в слове *звезда* вместо буквы *е* букву *и*). Ошибки на одно и то же правило, допущенные в разных словах, считаются за **две** ошибки (например, ученик написал букву *т* вместо *д* в слове *лошадка* и букву *с* вместо *з* в слове *повозка*).

### **Оценивание орфографического задания:**

«5» - за полностью выполненное задание без ошибок;

«4» - за полностью выполненное задание при одной ошибке;

«3» - за не полностью выполненное задание или за полностью выполненное, но при двух ошибках;

«2» - за невыполненное задание.

За исправление ошибок отметка за *диктант* и за задание *не снижается*. Аккуратность выполнения, каллиграфический навык оцениваются отдельной отметкой - за общее впечатление от работы.

### **Списывание с орфографическими и пунктуационными заданиями**

Списывание, как и диктант, служит способом проверки орфографических и пунктуационных навыков, умения видеть и запоминать всё предложение и отдельные его части, а также орфографической зоркости младших школьников. Учитель сам определяет уровень сложности работы для каждого ученика или выбирает один из вариантов, который, по его мнению, будет соответствовать уровню подготовки всего класса.

#### **Оценивание списывания:**

«5» - за безукоризненно выполненную работу, в которой нет исправлений;

«4» - за работу, в которой одно-два исправления или одна ошибка;

«3» - за работу, в которой две-три ошибки;

«2» - за работу, в которой четыре ошибки и более.

### **Словарный диктант**

В словарные диктанты включены слова с непроверяемым написанием. Эти слова определены программой каждого класса и внесены в орфографические словарики учебников. Количество слов в словарном диктанте не должно превышать в 3 классе 12 слов.

## Оценивание словарного диктанта:

- «5» - за работу без ошибок;
- «4» - за работу, в которой одна ошибка;
- «3» - за работу, в которой две ошибки;
- «2» - за работу, в которой три-пять ошибок.

## Проверочные работы к урокам блока «Развитие речи» Изложение

Изложения вводятся только со второго полугодия класса в форме текущего *контроля*. Изложение имеет целью проверить формирование навыка письменной речи, ориентируясь на следующие критерии: воспроизведение содержания текста без пропусков существенных моментов; правильность построения предложений; употребление слов в соответствии с их значением; сохранение авторских особенностей речи. Поскольку навык письменной речи только складывается, данный вид работы носит скорее обучающий, чем контролирующий характер.

Для письменных изложений предлагаются тексты повествовательного характера с яркой сюжетной линией. Из всех представленных в учебнике видов изложений для текущего контроля ученикам предлагается только подробное изложение.

К оценке за изложение учитель должен подходить с иными критериями, чем к оценке за диктант. Во-первых, навыкам связной письменной речи дети только обучаются; во-вторых, эти навыки более сложны, чем орфографические, так как при изложении авторского текста дети должны передать письменно чужие мысли, соблюдая одновременно орфографические и пунктуационные правила.

Изложение оценивается одной отметкой - только за содержание. Грамотность проверяется, но не оценивается, так как на начальном этапе формирования навыка связной письменной речи очень важно, чтобы дети сосредоточили всё своё внимание на передаче содержания текста и его речевом оформлении. Страх допустить орфографическую или пунктуационную ошибку может помешать ученику свободно излагать содержание текста, будет сковывать его при построении речевого высказывания.

В изложении оцениваются:

- 1) полнота и точность передачи содержания {полностью, без искажений, без пропусков важных событий, главной части};
- 2) построение текста (ход изложения, расположение частей, выделение абзацев);
- 3) построение предложений, соблюдение порядка слов; лексика текста (употребление слов в свойственном им значении).

## Оценивание изложения

**Отметка «5»:**

- правильно и последовательно (без пропусков существенных моментов) воспроизведено содержание авторского текста;
- нет фактических ошибок;

- правильно построены предложения и употреблены слова (допускается не более одной *речевой неточности*).

#### **Отметка «4»:**

- содержание передано правильно и достаточно точно;
- в построении предложений и употреблении слов нет существенных недостатков;
- имеются незначительные нарушения последовательности изложения мыслей;
- имеются отдельные фактические и речевые неточности (допускается не более трёх речевых недочётов в содержании и построении текста).

#### **Отметка «3»:**

- допущено существенное отклонение от авторского текста;
- допущены нарушения в последовательности изложения мыслей;
- есть недочёты в построении предложений и употреблении слов (допускается не более пяти речевых недочётов в содержании и построении текста).

#### **Отметка «2»:**

- допущено существенное искажение авторского текста (опущены важные события, отсутствует главная часть);
- много фактических неточностей;
- нарушена последовательность изложения мыслей;
- имеет место употребление слов в несвойственном им значении;
- допущено более шести речевых недочётов и ошибок в содержании и построении текста.

## **Самостоятельная работа**

Начиная с 3 класса, вводятся творческие самостоятельные работы. Подходы к оцениванию самостоятельных работ и изложений сходны: учитель оценивает одной отметкой (по пятибалльной системе) только объём и правильность выполнения задания.

## **Комплексная итоговая работа**

**В комплексных итоговых работах** используются три типа заданий:

- задания с выбором ответа, к каждому из которых предлагается четыре или пять вариантов ответа, из которых два или три являются правильными;
- задания с кратким ответом, требующие определения последовательности, вписывания букв и слов, записи ответа в несколько слов;
- задания с развёрнутым ответом, в которых необходимо либо записать несколько групп слов, либо написать небольшой текст.

На выполнение комплексной итоговой работы отводится один урок. Каждый ученик получает бланк с текстом контрольной работы, в котором отмечает или записывает ответы к заданиям.

За каждое выполненное задание ученик получает один или два балла. Подробные рекомендации по оценке заданий даются после каждой комплексной контрольной работы.

Выставляется отдельная отметка за выполнение базовых заданий:

«5»-если ученик набрал 15-16 баллов;

«4» - если ученик набрал 12-14 баллов;

«3» - если ученик набрал 8-11 баллов;

«2» - если ученик набрал менее 8 баллов.

Задания повышенного уровня сложности (помеченные звёздочкой) оцениваются дополнительной положительной отметкой только в том случае, если ученик справился с заданием; орфографические ошибки исправляются, но при выставлении отметки не учитываются.

Необходимо помнить, что творческая самостоятельная работа в первую очередь направлена на выявление личностных особенностей обучающихся; следовательно, не рекомендуется оценивать творческие работы учеников отметкой с выставлением в журнал, однако целесообразно размещать творческие работы учеников в портфеле индивидуальных достижений (портфолио)

## Мониторинг качества освоения программного материала по русскому языку в третьем классе<sup>1</sup>

### Примерный тематический план проведения контрольных работ

<b>I четверть</b>		
Контрольные работы к урокам блока «Как устроен наш язык»	Контрольные работы к урокам блока «Правописание»	Контрольные работы к урокам блока «Развитие речи»
<p><b>Текущая контрольная работа</b> Фонетический анализ слова, разбор слова по составу</p> <p><b>Тест</b> (вариант текущей контрольной работы). Тема теста совпадает с темой текущей контрольной работы.</p> <p><b>Итоговая контрольная работа</b> Простое предложение; виды предложений по цели высказывания и по интонации; главные члены предложения</p>	<p><b>Текущий диктант</b> Повторение изученных орфограмм</p> <p><b>Тест</b> (вариант текущего диктанта). Тема теста совпадает с темой текущего диктанта.</p> <p><b>Списывание</b> Тема списывания совпадает с темой текущего диктанта.</p> <p><b>Итоговый диктант</b> Орфограммы, изученные во 2 классе</p>	<p><b>Самостоятельная работа</b> Текст; заголовок текста</p>
<b>II четверть</b>		
<p><b>Текущая контрольная работа</b> Распространённые и нераспространённые предложения; второстепенные члены предложения.</p> <p><b>Тест.</b> Тема теста совпадает с темой текущей контрольной работы.</p> <p><b>Итоговая контрольная работа за первое полугодие</b> Фонетика; состав слова; синтаксис простого предложения</p>	<p><b>Текущий диктант</b> Правописание сложных слов; о и ё после шипящих в корне слова; [ы] после <i>ц</i>.</p> <p><b>Списывание.</b> Тема списывания совпадает с темой текущего диктанта.</p> <p><b>Итоговый диктант за первое полугодие</b> Орфограммы, изученные в первом полугодии</p>	<p><b>Самостоятельная работа</b> Текст; последовательность частей текста</p>
<b>III четверть</b>		
<p><b>Текущая контрольная работа</b> Части речи, род и число имён существительных</p> <p><b>Тест.</b> Род, число, падеж, склонение имён существительных</p> <p><b>Итоговая контрольная работа</b></p>	<p><b>Текущий диктант</b> Мягкий знак после шипящих на конце имён существительных; удвоенные согласные в словах; суффиксы имён существительных.</p>	<p><b>Текущее изложение</b></p>

Грамматические признаки имени существительного	<b>Списывание</b> Тема списывания совпадает с темой текущего диктанта. <b>Итоговый диктант</b> Орфограммы, изученные в III четверти	
<b>IV четверть</b>		
<b>Текущая контрольная работа</b> Имя прилагательное и его грамматические признаки	<b>Текущий диктант</b> Правописание падежных окончаний имён существительных. <b>Текущий диктант</b> Правописание падежных окончаний имён прилагательных. <b>Списывание</b> Орфограммы, изученные в 3 классе. <b>Итоговый диктант за год</b>	<b>Текущее изложение</b>
<b>Комплексная итоговая контрольная работа</b>		

### Используемые документы и литература:

1. Стандарты второго поколения. Примерные программы по учебным предметам. Начальная школа. М. «Просвещение» 2010.
2. Сборник программ к комплекту учебников «Начальная школа XXI века». – 3-е изд., дораб. и доп. – М.:Вентана-Граф, 2011.
3. Иванов С.В., Евдокимова А.О. Русский язык. Комментарии к урокам. М: Вентана-Граф 2011.

### КАЛЕНДАРНО-ТЕМАТИЧЕСКОЕ ПЛАНИРОВАНИЕ ПО ПРЕДМЕТУ «Русский язык»

170 часов ( 5 часов в неделю)

№ п/п	Дата	Тема урока Раздел	Тип урока	Характеристика деятельности детей	Планируемые предметные результаты	Универсальные учебные действия	Личностные результаты

1		<p>Повторяем фонетику.</p> <p><b>Фонетика</b></p> <p><b>(«Как устроен наш язык»)</b></p>	<p>Урок повторения и систематизации знаний.</p>	<p>Работать с заданием «Дополни схему». Работать с таблицами. Сравнить буквенную запись слов с записью слов при помощи транскрипции.</p>	<p>Соотносит количество гласных звуков и букв, согласных звуков и букв. Классифицирует согласные звуки русского языка. Воспроизводит звуковой состав слова с помощью транскрипции. Группирует слова по заданному критерию. Выполняет тестовые задания. Находит разницу между буквенной записью слова и транскрипцией.</p>	<p>Ориентируется в целях, задачах, средствах и условиях общения. Работает в информационной среде. Выполняет учебные действия в разных формах. Представляет информацию в виде схемы. «Читает» информацию, представленную в виде схемы.</p>	<p>Осознание языка как основного средства человеческого общения. Способность к самооценке.</p>
2		<p>Вспоминаем правила написания заглавной буквы.</p> <p><b>Правописание большой буквы в словах</b></p> <p><b>(«Правописание»)</b></p>	<p>Урок повторения и систематизации знаний.</p>	<p>Повторять написание заглавной буквы в начале предложения, в географических названиях, именах, отчествах, фамилиях людей и кличках животных. Сопоставлять, анализировать слова и выбирать сочетания слов по образцу. Отрабатывать умение определять границы предложения и правильно оформлять начало и конец предложения.</p>	<p>Пользуется алгоритмом списывания. Объясняет причину написания заглавной буквы. Дифференцирует случаи написания одинаково звучащих слов с заглавной и строчной буквы в зависимости от смысла предложения. Записывает предложения под диктовку. Составляет пары слов (творческое задание по аналогии с заданием в учебнике). Списывает текст, внося необходимые изменения.</p>	<p>Работает в паре при выполнении орфографического тренинга. Определяет критерии оценивания совместной работы. Использует язык с целью поиска необходимой информации в различных источниках для решения учебных задач.</p>	<p>Способность к самооценке на основе наблюдения за собственной речью. Формирование ориентации на понимание предложений и оценок учителей и товарищей; на понимание причин успехов в учебе.</p>



3		Фонетический анализ слова. <b>Фонетика</b>  («Как устроен наш язык»)	Комбинированный урок	Упражняться в переносе слов, анализировать ошибки. Обсуждать порядок выполнения фонетического анализа слова. Коллективно обсуждать правила. Отрабатывать алгоритм правила.	Применяет правило слога-деления. Осваивает порядок проведения фонетического анализа слова. Контролирует работы в процессе фронтальной проверки результатов поиска ошибок. Подчеркивает орфограмму «Непроизносимые согласные в корне слова». Составляет предложения с данными словами.	Использует язык с целью поиска необходимой информации в различных источниках для решения учебных задач. Принимает роль в учебном сотрудничестве; подводит анализируемые объекты под понятия разного уровня обобщения.	Понимание того, что правильная устная и письменная речь есть показатели индивидуальной культуры человека.
4		Вспомогательное правило переноса слов.  <b>Перенос слова</b> («Правописание»)	Урок повторения и систематизации знаний.  Таблица	Орфографический тренинг в применении правила переноса слов. Рассказывать правила переноса слов, приводить примеры. Выполнять фронтальную работу.	Применяет правила переноса слов. Изменяет формы слов. Делит слова для переноса. Выполняет работу в паре. Подбирает и называет слова для группировки. Самостоятельно находит и подчеркивает слова по заданию учителя. Контролирует свои действия при использовании правила переноса слов. Записывает слова под диктовку учителя. Самостоятельно составляет список слов, которые нельзя переносить.	Ориентируется в целях, задачах, средствах и условиях общения. Принимает роль в учебном сотрудничестве; подводит анализируемые объекты под понятия разного уровня обобщения.	Восприятие русского языка как явления национальной культуры. Владение коммуникативными умениями с целью реализации возможностей успешного сотрудничества с учителем и учащимися класса при работе в группах.
5		Текст, его признаки и типы.  <b>Текст</b> («Развитие речи»)	Урок повторения изученного во втором классе.	Работать с текстом, обсуждать план этого текста. Проводить наблюдения над текстом-описанием. Выполнять индивидуальную работу: подбирать заголовок и выбирать окончание текста.	Сравнивает стихотворение и заголовок. Озаглавливает текст. Наблюдает за составленным учеником текстом и его планом. Отличает текст-описание. Определяет тип текста. Анализирует варианты окончания текста.	Ориентируется в целях, задачах, средствах и условиях общения. Использует язык с целью поиска необходимой информации в различных источниках для решения учебных задач.	Умение устанавливать, с какими учебными задачами ученик может самостоятельно успешно справиться.

6		Фонетический анализ слов.  <b>Фонетика</b>  <b>(«Как устроен наш язык»)</b>	Урок повторения и систематизации знаний.	Проводить наблюдения над языковым материалом (омонимы). Работать в парах. Отрабатывать алгоритм фонетического анализа слова.	Пользуется алгоритмом при выполнении фонетического анализа слова. Вспоминает явление омонимии при наблюдении за содержащимися в тексте омографами. Контролирует порядок действий при проведении звукового анализа. Выполняет работу в парах. Находит, комментирует и исправляет ошибки. Наблюдает за парами слов, различающимися последними звуками по твердости / мягкости.	Задает вопросы. Принимает и сохраняет учебную задачу; строит сообщение в устной форме; находит в материалах учебника ответ на заданный вопрос; осуществляет синтез как составление целого из частей.	Способность к самооценке на основе наблюдения за собственной речью. Формирование ориентации на понимание предложений и оценок учителей и товарищей; на понимание причин успехов в учебе.
7		Правила обозначения гласных после шипящих. <b>Гласные после шипящих</b> <b>(«Правописание»)</b>	Урок повторения и систематизации знаний.	Выполнять индивидуальную работу: отработка правила обозначения гласных после шипящих. Списывать текст. Выполнять орфографический тренинг.	Подбирает слова по заданию учителя. Применяет алгоритм списывания. Безошибочно обозначает гласные после шипящих. Соблюдает последовательность действий при подготовке к письму по памяти. Работает фронтально и в паре. Записывает диктуемые учителем слова в нужную группу.	Использует язык с целью поиска необходимой информации в различных источниках для решения учебных задач.	Формирование умения оценивать свою работу и работу одноклассников на основе заданных критериев.
8		Состав слова.  <b>Состав слова</b>  <b>(«Как устроен наш язык»)</b>	<b>Урок повторения и систематизации знаний.</b>	Повторять части слова и их обозначение. Выполнять фронтальную работу. Обсуждать порядок выполнения разбора слова по составу,	Называет и находит основные части слова. Выполняет разбор слова по составу. Применяет полный алгоритм разбора слова по составу. Понимает и объясняет значение понятия «родственные слова». Приводит примеры родственных слов (существительные и глаголы). Подбирает слова с заданными корнями, в которых есть чередование согласных.	Ориентируется в целях, задачах, средствах и условиях общения. Принимает роль в учебном сотрудничестве; подводит анализируемые объекты под понятия разного уровня обобщения.	Восприятие русского языка как явления национальной культуры. Владение коммуникативными умениями с целью реализации возможностей успешного сотрудничества с учителем и учащимися класса при работе в группах.

9		<p>Правописание безударных гласных в корне слов.</p> <p><b>Корни слов («Правописание»)</b></p>	Урок-путешествие.	Выполнять упражнения на повторение орфограммы. Писать с пропусками букв. Классифицировать слова по наличию (отсутствию) данной орфограммы, заменять звуковую запись слов буквенной.	Находит безударные гласные в корне слова. Определяет часть слова, в которой находится безударный гласный звук. Различает орфограммы «Безударные проверяемые гласные в корне слова» и «Безударные непроверяемые гласные в корне слова». Комментирует действия. Без ошибок пишет изученные словарные слова.	Выбирает адекватные языковые средства для успешного решения коммуникативных задач (диалог, устные монологические высказывания, письменные тексты) с учетом особенностей разных видов речи и ситуаций общения.	Восприятие русского языка как явления национальной культуры. Способность к самооценке.
10		<p>Повторяем признаки и типы текстов.</p> <p><b>Текст («Развитие речи»)</b></p>	Урок развития речи.	Комплексная фронтальная работа над текстами: формулировать основную мысль текста, определять тип текста, выбирать подходящий заголовок, составлять план. Решать проблемные ситуации.	Называет признаки текста - повествования и рассуждения. Составляет план текста. Определяет основную мысль текста и соотносит ее с выбранным заголовком. Формулирует основную мысль каждого абзаца - пункты плана.	Ориентируется в целях, задачах, средствах и условиях общения.	Восприятие русского языка как явления национальной культуры. Способность к самооценке.
11		<p>Разбор слова по составу.</p> <p><b>Состав слова («Как устроен наш язык»)</b></p>	Урок повторения и систематизации знаний.	Отрабатывать операции алгоритма разбора слова по составу (нахождение суффикса и приставки). Решать проблемные задачи. Работать фронтально и в парах.	Выполняет алгоритм разбора слов по составу. Подбирает слова с указанным значением. Определяет части речи. Выполняет действия, необходимые для нахождения частей слова. Выполняет работы в парах. Выделяет части слова. Группирует и классифицирует слова по заданному признаку.	Понимает необходимость ориентироваться на позицию партнера, учитывать различные мнения и координировать различные позиции в сотрудничестве с целью успешного участия в диалоге. Отрабатывает операции алгоритма разбора слова по составу. Решает проблемные задачи. Работает фронтально и в парах.	Формирование умения оценивать свою работу и работу одноклассников на основе заданных критериев.

12		Повторяем правила правописания согласных в корне.	Урок повторения и систематизации знаний.	Выполнять упражнения на повторение данной орфограммы: отрабатывать действия контроля, списывания, заменять звуковую запись слов буквенной, классифицировать слова.	Правильно обозначает согласные и безударные гласные звуки в корне слова буквами. Обобщает результаты наблюдений и рассуждений. Формулирует правило. Безошибочно списывает текст. Определяет в словах наличие орфограмм. Выполняет самопроверку по алгоритму. Называет парные по звонкости / глухости согласные. Определяет место орфограммы в слове. Знает способ проверки и применяет его при выполнении задания. Выполняет работу в парах. Безошибочно пишет изученные словарные слова. Подбирает слова с орфограммой. Самостоятельно находит в книгах и записывает слова с орфограммой.	Выполняет упражнения на повторение данной орфограммы: отрабатывает действия контроля, списывания, заменяет звуковую запись слов буквенной, классифицирует слова.	Способность к самоорганизованности. Владение коммуникативными умениями. Формирование интереса к предметно-исследовательской деятельности, предложенной в учебнике и учебных пособиях.
13		Повторяем словообразование. <b>Состав слова и словообразование</b> («Как устроен наш язык»)	Урок повторения и систематизации знаний.	Повторять изученные способы словообразования. Приводить развернутое толкование слов, образовывать слова заданным способом, работать с таблицей учебника. Работать индивидуально.	Определяет способ образования слов. Составляет слова из заданных морфем. Применяет алгоритм разбора слов по составу. Комментирует способы словообразования. Дает развернутое толкование слов. Разграничивает суффиксы, сходные по форме, но различные по значению.	Стремится к более точному выражению собственного мнения и позиции.	Понимание того, что правильная устная и письменная речь есть показатели индивидуальной культуры человека.
14		<b>Текущий диктант</b> по теме «Повторение изученных орфограмм».	Контрольный урок.  <b>«Правописание»</b>	Применять изученные орфограммы. Оценить результаты освоения тем, проявить личностную заинтересованность в приобретении и расширении знаний и способов действий.	Пишет отдельно слова в при-и, оформляет пр-ия, записывает слова без пропуска, искажения и замены букв. Учитывает правила в планировании и контроле способа выполнения учебной задачи.	Ориентируется в целях, задачах, средствах и условиях общения. Понимает причины неуспешной учебной деятельности, конструктивно действует в условиях неуспеха.	Понимание того, что правильная устная и письменная речь есть показатели индивидуальной культуры человека.

15		<b>Анализ ошибок, допущенных в диктante. Правило написания непроизносимых согласных в корне слов.</b>	Комбинированный урок.  «Правописание»	Выполнять упражнения на повторение данной орфограммы: классифицировать слова, заменять звуковую запись слов буквенной. Повторять правило написания непроизносимых согласных в корне слова. Называть и находить в словах «опасные» буквосочетания.	Выполняет работу над ошибками. Самостоятельно находит ошибку, допущенную в слове. Приводит примеры слов с данной орфограммой. Выполняет упражнения на повторение данной орфограммы: классифицирует слова, заменяет звуковую запись слов буквенной. Применяет изученные правила.	Задает вопросы. Принимает роль в учебном сотрудничестве, подводит анализируемые объекты под понятия разного уровня обобщения.	Восприятие русского языка как явления национальной культуры. Способность к самооценке.
16		<b>Текст и его заглавие.</b>  («Развитие речи»)	Урок развития речи.	Озаглавливать тексты, выполнять фронтальную работу: подбирать возможные тексты по данным заголовкам, выбирать наиболее подходящий заголовок и окончание текста, имеющего данный заголовок. Индивидуальная работа: продолжать текст.	Анализирует связь заголовка с текстом. Подбирает и комментирует заголовки. Читает рассказ, устно пересказывает и сравнивает текст своего пересказа с «Рассказом Люси Синициной» И. Пивоваровой.	Использует язык с целью поиска необходимой информации в различных источниках для решения учебных задач.	Формирование интереса к предметно-исследовательской деятельности, предложенной в учебнике и учебных пособиях.
17		<b>Разбор слова по составу и словообразование.</b> «Как устроен наш язык»	Урок повторения и систематизации знаний.	Упражняться в полном письменном разборе слов по составу; исправлять неверно выполненные разборы; находить слова, соответствующие данной схеме.	Выполняет полный разбор слова по составу по алгоритму. Перечисляет последовательность действий при разборе слов по составу. Применяет самоконтроль при выполнении шагов алгоритма. Списывает текст.	Стремится к более точному выражению собственного мнения и позиции.	Понимание того, что правильная устная и письменная речь есть показатели индивидуальной культуры человека.
18		<b>Повторяем правописание суффиксов.</b>  («Правописание»)		Упражняться в повторении изученных орфограмм; конструирование слов с использованием изученных правил, классификация слов.	Дает развернутое толкование слова. Определяет части слова. Пишет слова с разными суффиксами без ошибок. Обосновывает выбор основания для классификации слов. Выполняет работу в парах. Подбирает проверочные слова. Определяет место орфограммы в слове, применяет нужный способ проверки.	Принимает установленные правила в планировании и контроле способа решения учебной задачи.	Умение устанавливать, с какими учебными задачами ученик может самостоятельно успешно справиться.

19		<b>Повторяем правописание приставок.</b>  («Правописание»)	Комбинированный урок.	Анализировать языковой материал: определять принцип классификации слов. Повторять изученные орфограммы. Исправлять ошибки. Выполнять индивидуальную работу,	Обобщает результаты наблюдений. Формулирует правило написания приставок. Классифицирует слова. Пользуется алгоритмом списывания при выполнении задания. Комментирует процесс выбора нужной буквы. Указывает часть слова, в которую входит орфограмма. Выбирает способ проверки. Доказывает правильность написания той или иной буквы. Приводит примеры на данное правило.	Принимает установленные правила в планировании и контроле способа решения учебной задачи.	Формирование интереса к предметно-исследовательской деятельности, предложенной в учебнике и учебных пособиях.
20		<b>Текущая работа или тест по темам «Фонетический анализ слова, разбор слова по составу».</b>	Контрольный урок.  («Правописание»)	Выполнять тестовые задания, полный фонетический анализ слова. Разбирать слова по составу. Находить части слова и выделять их соответствующим значком.	Выполняет тестовые задания, полный фонетический анализ слова. Разбирает слова по составу. Находит части слова и выделяет их соответствующим значком.	Понимает причины успешной и неуспешной учебной деятельности, конструктивно действует в условиях успеха и неуспеха, Находит ошибки и исправляет их самостоятельно.	Формирование умения оценивать свою работу и работу одноклассников на основе заданных критериев.
21		<b>Заглавие и начало текста.</b> («Развитие речи»)	Урок развития речи.	Обсуждать начало текста. Озаглавливать текст. Анализировать и корректировать текст. Записывать исправленный текст в тетрадь.	Наблюдает за началом текста. Соотносит заголовок с целевой установкой автора. Выделяет основную мысль текста с заголовком и началом текста. Редактирует текст, находит предложение, открывающее текст.	Ориентируется в целях, задачах, средствах и условиях общения.	Осознание языка как основного средства человеческого общения.

22		Предложение и его смысл. Слова в предложении. - <b>Синтаксис. Предложение. («Как устроен наш язык»)</b>	Урок вхождения в новую тему.	Сопоставлять определения предложения. Проводить наблюдения над языковым материалом: смысл предложения, слова в предложении, границы предложения. Познакомиться с разделом «Синтаксис». Обобщить знания о разделах языка.	Понимает понятие «предложение», Определяет границы предложения и правильно их оформляет. Заполняет таблицу «Разделы языка». Называет признаки предложения. Выбирает нужное слово из нескольких одинаковых по формальным признакам. Восстанавливает пословицы. Добавляет слова в предложения.	Использует язык с целью поиска необходимой информации в различных источниках для решения учебных задач.	Формирование интереса к предметно-исследовательской деятельности, предложенной в учебнике и учебных пособиях. Владение коммуникативными умениями с целью реализации сотрудничества при работе в группах.
23		Виды предложения по цели высказывания и интонации. <b>Синтаксис. («Как устроен наш язык»)</b>	Урок образования понятий, установления законов, правил.	Фронтальная работа: выбирать ответ на вопрос о целях высказывания предложения. Индивидуальная работа: определять цели высказывания предложения. Работать с рубрикой «Путешествие в прошлое». Работать с рисунками.	Различает предложения по цели высказывания и интонации. Определяет цель высказывания и интонацию предложения. Определяет границы предложения. Выбирает знак, который нужно поставить в конце предложения. Классифицирует предложения под диктовку. Списывает текст в тетрадь.	Выбирает адекватные языковые средства для успешного решения коммуникативных задач (диалог, устные монологические высказывания, письменные тексты) с учетом особенностей разных видов речи и ситуаций общения.	Формирование ориентации на понимание предложений и оценок учителей и товарищей; на понимание причин успехов в учебе.
24		Последовательность предложений в тексте. <b>Самостоятельная работа по развитию речи</b> по теме «Текст, заголовок текста».	Комбинированный урок. <b>(«Развитие речи»)</b>	Работа в группах по восстановлению последовательности предложений в тексте. Индивидуальная работа: подбор заглавий к тексту, анализ и редактирование текста.	Редактирует текст с нарушенным порядком следования предложения, с лишними предложениями, нарушающими логику изложения. Списывает отредактированный текст.	Ориентируется в целях, задачах, средствах и условиях общения. Стремится к более точному выражению собственного мнения и позиции. Выполняет работу письменно в парах.	Восприятие русского языка как явления национальной культуры. Способность к самооценке.

25		<p><b>Списыва-</b> <b>ние</b> по теме «По-вторение изученных орфо-грамм».</p> <p><b>(«Правопи-сание»)</b></p>	Контроль-ный урок.	Списывать текст по алго-риту. Выполнять самопро-верку. Фронтальная работа: восстановление последова-тельности абзацев. Наблю-дение над особенностями абзаца как «микротемы» тек-ста.	Списывает текст без ошибок, пользуясь алгоритмом спи-сывания. Понимает значение слова «абзац». Выделяет аб-зацы в тексте в соответствии с «микротемами» (новыми мыслями автора). Наблюдает за последовательностью аб-зацев в тексте. Исправляет неправильный порядок сле-дования абзацев. Озаглавли-вает текст. Ставит вопросы к тексту.	Понимает необходимость ориентироваться на пози-цию партнера, учитывать различные мнения и ко-ординировать различные позиции в сотрудничестве с целью успешного участия в диалоге.	Формирование ин-тереса к предметно-исследовательской деятельности, пред-ложенной в учебнике и учебных пособиях.
26		<p>Главные члены предложе-ния.</p> <p><b>Синтаксис</b> <b>(«Как</b> <b>устроен</b> <b>наш</b> <b>язык»)</b></p>	Урок изуче-ния нового материала.	Решать проблемную ситуа-цию в рубрике «Давай по-думаем». Работать с руб-рикой «Путешествие в про-шрое». Анализировать язы-ковой материал. Коллек-тивно обсуждать правило. Работать в парах.	Определяет, о чем говорится в предложении, что делает тот или то, о ком и о чем го-ворится в предложении. Осо-знает понятие «Главные чле-ны предложения». Умеет находить в предложении главные члены. Понимает, что такое «грамматическая основа предложения». Назы-вает главные члены предло-жения. Придумывает и запи-сывает предложения по дан-ным грамматическим осно-вам. Определяет предложе-ния по цели высказывания и по интонации.	Стремится к более точному выражению собственного мнения и позиции. Выпол-няет работу письменно в парах. Умеет задавать во-просы от подлежащего к сказуемому.	Осознание языка как основного средства человеческого обще-ния. Владение ком-муникативными уме-ниями с целью реали-зации возможностей успешного сотрудни-чества с учителем и учащимися класса при работе в группах.
27		<p>Повторяем написание раздели-тельного твердого и мягкого знаков.</p> <p><b>(«Правопи-сание»)</b></p>	Комбини-рованный урок.	Решать проблемную ситуа-цию: различать раздели-тельные ь и ъ. Проводить наблюдения над языковым материалом. Повторять слова с непроизносимым соглас-ным звуком.	Рассказывает правило напи-сания разделительного мяг-кого и разделительного твер-дого знаков. Выбирает нуж-ный знак. Записывает слова, доказывающие наличие не-произносимого согласного. Правильно пишет словарные слова. Самостоятельно вы-бирает написание предлога или приставки.	Задаёт вопросы. Принимает роль в учебном сотру-дничестве; подводит анали-зируемые объекты под по-нятия разного уровня обобщения. Самостоятель-но находит и исправляет ошибки. Комментирует и обосновывает свой выбор. Классифицирует слова по типу орфограммы.	Формирование уме-ния оценивать свою работу и работу од-ноклассников на ос-нове заданных крите-риев.



28		<p>Главные члены предложения.</p> <p><b>Синтаксис.</b></p> <p><b>(«Как устроен наш язык»)</b></p>	<p>Урок изучения нового материала.</p>	<p>Коллективно обсуждать правило и алгоритм нахождения подлежащего и сказуемого. Работать с рубрикой «Путешествие в прошлое». Анализировать языковой материал. Решать проблемную ситуацию в рубрике «Давай подумаем».</p>	<p>Выполняет пошагово алгоритм поиска главных членов предложения. Объясняет понимание выражения «Главные члены предложения». Находит в предложении главные члены (подлежащее и сказуемое), определяет порядок их следования. Находит ошибки в выделении главных членов.</p>	<p>Использует язык с целью поиска необходимой информации в различных источниках для решения учебных задач. Стремится к более точному выражению собственного мнения и позиции. Выполняет работу письменно в парах.</p>	<p>Формирование умения оценивать свою работу и работу одноклассников на основе заданных критериев.</p>
29		<p>Учимся писать приставки.</p> <p><b>(«Правописание»)</b></p>	<p>Урок изучения нового материала.</p>	<p>Проводить наблюдения над языковым материалом. Коллективно выводите правило. Анализировать слова с приставками на з/с. Объяснять выбор нужной буквы. Заполнять пропуски, выделять часть слова, в которой находится пропущенная буква. Группировать слова по заданному признаку.</p>	<p>Наблюдает за особенностями написания слов с приставками. Понимает зависимость выбора буквы з или с на конце приставок. Выполняет пошагово алгоритм применения правила. Классифицирует слова с приставками. Объясняет выбор нужной буквы. Заполняет пропуски, выделяет часть слова, в которой находится пропущенная буква.</p>	<p>Задаёт вопросы. Принимает роль в учебном сотрудничестве; подводит анализируемые объекты под понятия разного уровня обобщения. Группирует слова по заданному признаку. Выполняет работу в парах.</p>	<p>Умение устанавливать, с какими учебными задачами ученик может самостоятельно успешно справиться.</p>
30		<p>Учимся писать приставки, оканчивающиеся на з/с.</p> <p><b>(«Правописание»)</b></p>	<p>Урок-игра.</p>	<p>Классифицировать слова с приставками на з/с. Отрабатывать алгоритм применения правила.</p>	<p>Применяет правило правописания приставок без-/бес-, из-/ис-, раз-/рас-. Пользуется алгоритмом. Называет слова с орфограммой «Парные по звонкости / глухости согласные в корне слова».</p>	<p>Ориентируется в целях, задачах, средствах и условиях общения. Стремится к более точному выражению собственного мнения и позиции. Выполняет работу письменно в парах.</p>	<p>Владение коммуникативными умениями с целью реализации возможностей успешного сотрудничества с учителем и учащимися класса при работе в группах.</p>

31		<b>Словарный диктанг.</b> Подлежащее.  <b>Синтаксис.</b> <b>(«Как устроен наш язык»)</b>	Комбинированный урок.	Правильно писать словарные слова, ставить в них ударение, подчеркивать «опасное место». Обсуждать проблемную ситуацию в рубрике «Давай подумаем». Работать с рубрикой «Путешествие в прошлое». Отрабатывать алгоритм нахождения подлежащего, корректировать и исправлять ошибки в употреблении подлежащего и сказуемого. Работать с кроссвордом.	Безошибочно пишет словарные слова, находит ошибки самостоятельно и исправляет их. Наблюдает за разными способами выражения подлежащего. Находит в предложении подлежащее, выраженное разными способами. Определяет грамматическую основу предложения. Контролирует свою деятельность. Выбирает подходящее подлежащее. Преобразовывает предложения, поставив в качестве подлежащего невыбранное слово. Записывает по памяти стихотворные строки.	Использует язык с целью поиска необходимой информации в различных источниках для решения учебных задач. Стремится к более точному выражению собственного мнения и позиции. Выполняет работу письменно в парах.	Способность к самооценке на основе наблюдения за собственной речью.
32		Сказуемое  <b>Синтаксис.</b> <b>(«Как устроен наш язык»)</b>	Урок образования понятий, установления законов, правил.	Решать проблемную задачу в рубрике «Давай подумаем». Сопоставлять слова, словосочетания и предложения. Работать с кроссвордом. Анализировать языковой материал: сочетаемость слов. Работать в парах: конструировать предложения.	Находит сказуемое, выраженное в предложении разными способами. Находит глаголы. Наблюдает за сказуемыми, выраженными глаголами. Выполняет разбор предложения по составу. Списывает предложения, выделяет в них подлежащее и сказуемое.	Использует язык с целью поиска необходимой информации в различных источниках для решения учебных задач. Стремится к более точному выражению собственного мнения и позиции. Выполняет работу письменно в парах.	Способность к самооценке на основе наблюдения за собственной речью.
33		Учимся писать письма.  <b>(«Развитие речи».)</b>	Урок развития речи.	Анализировать тексты учащихся, корректировать. Самостоятельно работать: писать письмо.	Понимает письмо как вид письменного общения. Наблюдает за различными типами обращений в зависимости от того, кому пишется письмо. Наблюдает обращения и прощания в письме. Обращает внимание на пунктуационные правила выделения обращения на письме запятыми.	Ориентируется в целях, задачах, средствах и условиях общения. Принимает участие в учебном сотрудничестве; подводит анализируемые объекты под понятия разного уровня обобщения.	Осознание языка как основного средства человеческого общения. Владение коммуникативными умениями с целью реализации возможностей успешного сотрудничества с учителем и учащимися класса при работе в группах.

34		Сказуемое.  <b>Синтаксис.</b> <b>(«Как устроен наш язык»)</b>	Комбинированный урок.	Решать проблемную ситуацию в рубрике «Давай подумаем». Обсуждать правило. Находить второстепенные члены в предложении. Коллективно работать по усвоению алгоритма действия. Индивидуально работать: составлять предложения.	Сравнивает словосочетания и предложения. Составляет предложения, находит грамматическую основу предложения. Обобщает знания по теме в виде обобщающей таблицы. Определяет вид каждого предложения по цели высказывания и по интонации. Сравнивает словосочетания и предложения. Составляет предложения из словосочетаний. Выполняет работу в парах.	Обобщает знания по теме в виде обобщающей таблицы. Принимает участие в учебном сотрудничестве; подводит анализируемые объекты под понятия разного уровня обобщения.	
35		<b>Итоговая контрольная работа</b> по темам «Простое предложение. Виды предложений по цели высказывания и по интонации. Главные члены предложения».	Контрольный урок.  <b>Синтаксис.</b> <b>(«Как устроен наш язык»)</b>	Оценить результаты освоения тем, проявить личностную заинтересованность в приобретении и расширении знаний и способов действий.	Выполняет задания по изученной теме. Определяет вид предложения. Выделяет основную часть предложения. Находит главные члены.	Учитывает правила в планировании и контроле способа выполнения учебной задачи. Использует язык с целью поиска необходимой информации в различных источниках для решения учебных задач.	Понимание того, что правильная устная и письменная речь есть показатели индивидуальной культуры человека.
36		Учимся писать письма.  <b>(«Развитие речи».)</b>	Урок развития речи.	Сравнивать предложения и решать проблемную ситуацию. Коллективно выводить правило. Анализировать языковой материал.	Наблюдает за языковым оформлением писем в зависимости от адресата. Редактирует тексты. Анализирует вариант образцового письма. Пишет письмо по образцу. Объясняет орфограммы в слове <i>огород</i> .	Выбирает адекватные языковые средства для успешного решения коммуникативных задач с учетом особенностей разных видов речи и ситуаций общения.	Восприятие русского языка как явления национальной культуры. Владение коммуникативными умениями с целью реализации сотрудничества при работе в парах.

37		<p>Второстепенные члены предложения.</p> <p><b>Синтаксис.</b> («Как устроен наш язык»)</p>	Урок первичного ознакомления с материалом.	Обсуждать правило. Самостоятельно работать: применять правило. Составлять слова с приставками, исправлять ошибки.	Понимает значение терминов «второстепенные члены предложения», «распространенное предложение», «нераспространенное предложение». Выписывает из предложения словосочетания, задавая вопрос от главного слова к зависимому. Составляет предложения по заданным словам. Находит и исправляет ошибки в постановке вопросов к второстепенным членам предложения.	Понимает необходимость ориентироваться на позицию партнера, учитывать различные мнения и координировать различные позиции в сотрудничестве с целью успешного участия в диалоге. Находит и исправляет ошибки. Задает вопросы по изучаемой теме.	Способность к самооценке на основе наблюдения за собственной речью. Формирование интереса к предметно-исследовательской деятельности, предложенной в учебнике и учебных пособиях.
38		<p>Второстепенные члены предложения. Обстоятельство.</p> <p><b>Синтаксис.</b> («Как устроен наш язык»)</p>	Урок изучения нового материала.	Решать проблемную задачу: значение обстоятельства. Исправлять ошибки, заменять обстоятельства фразеологизмом. Работать с рубрикой «Путешествие в прошлое».	Находит в предложении главные члены. Понимает обстоятельство как второстепенный член предложения. Называет вопросы, на которые отвечает обстоятельство. Правильно подчеркивает обстоятельство. Выполняет работу в парах. Понимает, что обстоятельство поясняет сказуемое.	Соотносит графическую модель с предложением. Использует язык с целью поиска необходимой информации в различных источниках для решения учебных задач. Выполняет работу в парах.	Восприятие русского языка как явления национальной культуры. Владение коммуникативными умениями с целью реализации сотрудничества при работе в парах.
39		<p>Учимся писать приставку с-</p> <p>(«Правописание»)</p>	Комбинированный урок.	Проводить наблюдения над языковым материалом. Коллективно выводите правило. Анализировать слова с приставками с-.	Объясняет написание последней буквы в приставках на -с- в зависимости от буквы, с которой начинается корень слова. Правильно пишет слова с разделительным твердым знаком. Списывает слова по алгоритму. Работает с транскрипцией слова. Записывает слова под диктовку.	Стремится к более точному выражению собственного мнения и позиции. Работает в парах. Комментирует выполнение задания.	Формирование ориентации на понимание предложений и оценок учителей и товарищей; на понимание причин успехов в учебе.

40		<b>Итоговый диктант</b> по теме «Орфограммы, изученные во 2 классе».	Контрольный урок.  <b>(«Правописание»)</b>	Писать текст с изученными орфограммами. Выполнять грамматическое задание. Проверять написанное. Находить и исправлять ошибки. Писать аккуратно и четко.	Безошибочно пишет текст диктанта с изученными орфограммами. Выполняет грамматическое задание. Проверяет написанное. Находит и исправляет ошибки. Пишет красиво, аккуратно и четко.	Понимает причины неуспешной учебной деятельности, конструктивно действует в условиях неуспеха.	Формирование ориентации на понимание предложений и оценок учителей и товарищей; на понимание причин успехов в учебе.
41		Анализ ошибок, допущенных в диктанте. <b>(«Правописание»)</b>	Урок работы над ошибками.	Проверять написанное. Находить и исправлять ошибки. Писать аккуратно и четко. Объяснять написание слов с изученными орфограммами. Приводить примеры слов на заданную орфограмму.	Объясняет написание слов с изученными орфограммами. Приводит примеры слов на заданную орфограмму. Проверяет написанное. Находит и исправляет ошибки.	Понимает причины неуспешной учебной деятельности, конструктивно действует в условиях неуспеха. Понимает смысл работы над ошибками. Работает самостоятельно.	
42		Обстоятельство.  <b>Синтаксис. («Как устроен наш язык»)</b>	Комбинированный урок.	Объяснять обстоятельство как второстепенный член предложения, связанный со сказуемым. Находить фразеологизм, выступающий в предложении в роли обстоятельства. Находить в предложении грамматическую основу и обстоятельство.	Называет вопросы, на которые может отвечать обстоятельство. Выбирает обстоятельства места действия, цели действия и времени действия. Выполняет операцию контроля. Находит в предложении грамматическую основу и обстоятельство. Правильно ставит вопросы к словам в словосочетании. Определяет тип предложения по цели высказывания.	Выполняет операцию контроля. Принимает установленные правила в планировании и контроле способа решения учебной задачи. Ориентируется в целях, задачах, средствах и условиях общения. Принимает и сохраняет учебную задачу; строит сообщение в устной форме; находит в материалах учебника ответ на заданный вопрос; осуществляет синтез как составление целого из частей.	Способность преодолевать трудности, доводить начатую работу до ее завершения. Способность к самооценке на основе наблюдения за собственной речью.
43		Учимся писать письма.  <b>(«Развитие речи»)</b>	Урок развития речи.	Работать в парах: корректировать текста письма. Индивидуальная работа: составлять плана письма. Анализировать языковой материал: сложные слова с соединительной гласной. Работать с рубрикой «Путешествие в прошлое». Повторять проверяемые безударные гласные. Писать под диктовку.	Наблюдает за порядком изложения мысли в тексте письма. Редактирует неправильные тексты. Составляет план текста по заданному содержанию. Обобщает результаты обсуждения письма девочки. Учитывает интересы и знания адресата.	Принимает установленные правила в планировании и контроле способа решения учебной задачи. Строит сообщение в устной форме; находит в материалах учебника ответ на заданный вопрос; осуществляет синтез как составление целого из частей.	Умение устанавливать, с какими учебными задачами ученик может самостоятельно успешно справиться.

44		<p>Определе-ние.</p> <p><b>Синтаксис.</b> («Как устроен наш язык»)</p>	<p>Урок обра-зования по-нятий, вы-ведения правил.</p>	<p>Обсуждать проблемную си-туацию в рубрике «Давай подумаем». Работать с пра-вилком. Сравнить предло-жения с определениями и без них. Проводить наблюдения над значением определений. Решать проблемный вопрос: роль определений в предло-жении.</p>	<p>Понимает определение как второстепенный член пред-ложения. Находит опреде-ление по вопросам. Пони-мает способ графического выделения определения в предложении. Работает по алгоритму поиска опреде-ления в предложении. Ставит прилагательное в нужную форму. Устанавливает член предложения, от которого зависит определение.</p>	<p>Активно использует речь для решения разнообраз-ных коммуникативных за-дач. Ориентируется в це-лях, задачах, средствах и условиях общения. Прини-мает и сохраняет учебную задачу; строит сообщение в устной форме; находит в материалах учебника ответ на заданный вопрос; осу-ществляет синтез как со-ставление целого из частей.</p>	<p>Способность к са-мооценке. Способ-ность к самооргани-зованности. Владение коммуникативными умениями.</p>
45		<p>Учимся пи-сать слова с двумя кор-нями.</p> <p>(«Правопи-сание»)</p>	<p>Комбини-рованный урок.</p>	<p>Писать сложные слова, тре-нироваться в правописании слов с соединительными гласными. Находить в словах два корня. Выявлять букву, которая является соедини-тельной гласной. Составлять сложные слова и трениро-ваться в их написании. Опре-делять место орфограммы в слове. Различать проверяе-мые и непроверяемые без-ударные гласные в корне слова. Давать развернутое толкование слов.</p>	<p>Пишет сложные слова с со-единительными гласными. Находит в словах два корня. Выявляет букву, которая яв-ляется соединительной глас-ной. Составляет сложные слова. Определяет место ор-фограммы в слове. Различает проверяемые и непроверяе-мые безударные гласные в корне слова. Дает разверну-тое толкование слов. Класси-фицирует сложные слова по соединительной гласной.</p>	<p>Ориентируется в целях, задачах, средствах и ус-ловиях общения. Прини-мает и сохраняет учебную задачу; строит сообщение в устной форме; находит в материалах учебника ответ на заданный вопрос; осу-ществляет синтез как со-ставление целого из частей.</p>	
46		<p>Опреде-ление.</p> <p><b>Синтаксис.</b> («Как устроен наш язык»)</p>	<p>Урок за-крепления и система-тизации изученного.</p>	<p>Решать проблемную задачу: роль и значение определения в предложении. Находить определения. Находить в предложении известные член-ны. Выбирать вопросы, на которые отвечают определе-ния.</p>	<p>Понимает определение как второстепенный член пред-ложения. Различает способы выражения определения. Находит в предложении из-вестные члены. Выбирает вопросы, на которые отвеча-ют определения. Работает в парах с взаимопроверкой. Правильно пишет словарные слова.</p>	<p>Работает в парах с взаимо-проверкой. Комментирует правильность выполнения задания. Использует язык с целью поиска необходимой информации в различных источниках для решения учебных задач. Принимает участие в учебном сотруд-ничестве; подводит анали-зируемые объекты под по-нятия разного уровня обобщения.</p>	

47		Запоминаем соединительные гласные о, е. <b>(«Правописание»)</b>	Урок-тренинг	Тренироваться в написании сложных слов с соединительными гласными. Классифицировать слова с орфограммами в приставке, в корне, в суффиксе. Писать под диктовку.	Безошибочно списывает текст. Правильно пишет слова с соединительными гласными. Использует алгоритм подготовки к письму по памяти. Решает кроссворд. Вставляет пропущенные буквы и объясняет орфограмму, приводит примеры. Пишет под диктовку.	Работает в парах. Классифицирует по заданному признаку. Активно использует речь для решения разнообразных коммуникативных задач. Понимает причины неуспешной учебной деятельности. Конструктивно действует в условиях неуспеха.	Способность к самооценке. Способность к самоорганизации. Владение коммуникативными умениями. Осознание языка как основного средства человеческого общения.
48		Учимся писать письма. <b>(«Развитие речи»)</b>	Урок развития речи.	Работать с текстом: восстанавливать начало письма. Самостоятельная работа: исправлять текст.	Называет признаки текста (смысловая целостность). Пишет текст по заданному финалу (окончанию). Исправляет текст с неоправданным повторением слов.	Ориентируется в целях, задачах, средствах и условиях общения. Принимает и сохраняет учебную задачу; строит сообщение в устной форме; находит в материалах учебника ответ на заданный вопрос; осуществляет синтез как составление целого из частей.	Владение коммуникативными умениями с целью реализации возможностей успешного сотрудничества с учителем и учащимися класса при работе в группах.
49		Дополнение. <b>Синтаксис.</b> <b>(«Как устроен наш язык»)</b>	Урок образования понятий, введения правил.	Проблемная ситуация: значение дополнения. Сравнить, какими членами предложения являются формы одного слова. Решать проблемную задачу в рубрике «Давай подумаем». Обсуждать рубрику «Путешествие в прошлое».	Понимает дополнение как второстепенный член предложения. Находит в предложении дополнение. Объясняет отличие распространенного предложения и нераспространенного. Ставит вопросы от сказуемого и от подлежащего. Соотносит вопросы, задаваемые к словам при изменении их формы, с вопросами к словам, являющимся в предложениях дополнением. Вписывает в предложение дополнение. Придумывает предложение.	Активно использует речь для решения разнообразных коммуникативных задач. Ориентируется в целях, задачах, средствах и условиях общения.	Восприятие русского языка как явления национальной культуры. Формирование интереса к предметно-исследовательской деятельности, предложенной в учебнике и учебных пособиях.

50		Учимся писать буквы о, ё после шипящих в корне слова.  <b>(«Правописание»)</b>	Урок изучения нового материала.	Проводить наблюдения над обозначением звука [о] после шипящих в корнях слов. Коллективно выводить правило. Обсуждать алгоритм применения правила. Выполнять тренировочные упражнения. Классифицировать слова с о и ё после шипящих в корне слова. Писать по памяти.	Называет шипящие согласные звуки и буквы, которыми они обозначаются. Пошагово выполняет алгоритм применения правила. Находит в словах корни. Безошибочно находит ударный звук в слове. Называет типы орфограмм. Записывает слова под диктовку. Заполняет таблицу.	Ориентируется в целях, задачах, средствах и условиях общения. Принимает и сохраняет учебную задачу; строит сообщение в устной форме; находит в материалах учебника ответ на заданный вопрос; осуществляет синтез как составление целого из частей. Классифицирует по заданному основанию.	Владение коммуникативными умениями с целью реализации возможностей успешного сотрудничества с учителем и учащимися класса при работе в паре.
51		Дополнение.  <b>Синтаксис. («Как устроен наш язык»)</b>	Урок закрепления знаний.	Индивидуальная работа: корректировать текст с избыточным употреблением фразеологизмов. Работать с рубрикой «Путешествие в прошлое».	Находит в предложениях дополнение. Определяет, каким членом предложения являются неизменяемые слова. Называет вопросы, на которые отвечают дополнения. Правильно графически выделяет дополнение в предложении. Составляет предложения, в которых неизменяемые слова являются дополнением. Находит в предложении словосочетания. Дифференцирует обстоятельства и дополнения с опорой на рубрику «Подсказка».	Выполняет работу в паре с последующей проверкой по самостоятельно определенным критериям оценивания. Использует язык с целью поиска необходимой информации в различных источниках для решения учебных задач. Строит сообщение в устной форме; находит в материалах учебника ответ на заданный вопрос; осуществляет синтез как составление целого из частей.	Понимание того, что правильная речь есть показатель индивидуальной культуры человека.
52		<b>Текущая контрольная работа или тест</b> по темам «Распространенные и нераспространенные предложения. Второстепенные члены предложения».	Контрольный урок.  <b>Синтаксис. («Как устроен наш язык»)</b>	Самостоятельно выполнять задания. Выполнять самопроверку. Выписывать главные члены предложения. Подчеркивать члены предложения соответствующим графическим знаком. Соотносить предложения с графической схемой. Задавать вопросы к второстепенным членам. Распространять предложение.	Выписывает главные члены предложения. Подчеркивает члены предложения соответствующим графическим знаком. Соотносит предложения с графической схемой. Задаёт вопросы к второстепенным членам. Распространяет предложение.	Выбирает адекватные языковые средства для успешного решения коммуникативных задач (диалог, устные монологические высказывания, письменные тексты) с учетом особенностей разных видов речи и ситуаций общения.	Владение коммуникативными умениями с целью реализации возможностей успешного сотрудничества с учителем и учащимися класса при работе в паре.



53		Учимся писать буквы о, ё после шипящих в корне слова.  <b>(«Правописание»)</b>	Урок закрепления материала.	Правильно обозначать звук [о] после шипящих в корне слова. Называть шипящие согласные звуки и буквы, которые их обозначают. Правильно ставить ударение в словах. Объяснять, что такое чередование звуков. Находить и самостоятельно выделять корень в слове. Называть слова, доказывающие написание нужной буквы в слове с шипящими.	Правильно обозначает звук [о] после шипящих в корне слова. Называет шипящие согласные звуки и буквы, которые их обозначают. Правильно ставит ударение в словах. Объясняет, что такое чередование звуков. Находит и самостоятельно выделяет корень в слове. Называет слова, доказывающие написание нужной буквы в слове с шипящими.	Выполняет работу в парах. Проводит аналогии между изучаемым материалом и собственным опытом; воспринимает другое мнение и позицию. Ориентируется в целях, задачах, средствах и условиях общения.	Понимание того, что правильная устная и письменная речь есть показатели индивидуальной культуры человека. Умение устанавливать, с какими учебными задачами ученик может самостоятельно успешно справиться.
54		<b>Списывание.</b>  <b>(«Развитие речи»)</b>	Комбинированный урок.	Списывать текст. Графически объяснять подчеркнутые орфограммы. Выполнять самопроверку. Расширять фразеологическую запись. Правильно использовать фразеологизмы. Составлять текст с фразеологизмами.	Безошибочно списывает текст. Графически объясняет правописание подчеркнутых букв. Выполняет самопроверку. Расширяет фразеологическую запись. Правильно использует фразеологизмы. Составляет текст с фразеологизмами.	Понимает необходимость ориентироваться на позицию партнера, учитывать различные мнения и координировать различные позиции в сотрудничестве с целью успешного участия в диалоге.	Осознание языка как основного средства человеческого общения. Способность к самоорганизованности. Владение коммуникативными умениями.
55		Однородные члены предложения.  <b>Синтаксис.</b> <b>(«Как устроен наш язык»)</b>	Урок изучения нового материала.	Проблемная ситуация в рубрике «Давай подумаем». Обсуждать правило. Работать с рубрикой «Обрати внимание». Работать со схемами. Безошибочно находить в предложении подлежащее и сказуемое. Правильно выбирать графический знак для обозначения членов предложения. Соблюдать правильную интонацию при чтении предложения с однородными членами. Исправлять деформированные предложения.	Понимает значение термина «однородные члены предложения». Находит однородные члены предложения. Составляет предложения с однородными членами. Безошибочно находит в предложении подлежащее и сказуемое. Правильно выбирает графический знак для обозначения членов предложения. Соблюдает правильную интонацию при чтении предложения с однородными членами. Составляет предложения со словарными словами (однородными дополнениями).	Выполняет работу в парах. Точно выражает собственное мнение и позицию. Принимает и сохраняет учебную задачу; строит сообщение в устной форме; находит в материалах учебника ответ на заданный вопрос; осуществляет синтез как составление целого из частей.	Способность к самооценке на основе наблюдения за собственной речью.

56		Учимся обозначать звук [ы] после звука [ц].  <b>(«Правописание»)</b>	Комбинированный урок.	Наблюдать за способом обозначения звука [ы] после [ц] в различных частях слова. Работать над правописанием слов с этой орфограммой. Сопоставлять звуковую и буквенную записи слов. Обсуждать алгоритм применения правила. Классифицировать слова с <i>ци</i> и <i>цы</i> в корне, с окончанием <i>-ы</i> .	Наблюдает за способом обозначения звука [ы] после [ц] в различных частях слова. Делает вывод: выбор буквы зависит от того, в какой части слова находится орфограмма. Работает над правописанием слов с этой орфограммой. Выделяет части слова. Применяет пошагово алгоритм действий при выборе буквы <i>ы</i> или <i>и</i> после [ц]. Находит группы родственных слов. Составляет предложения со словарным словом.	Задает вопросы. Подводит анализируемые объекты (явления) под понятия разного уровня обобщения. Строит сообщение в устной форме; находит в материалах учебника ответ на заданный вопрос; осуществляет синтез как составление целого из частей. Планирует результат своей работы. Графически доказывает правильность своего ответа.	Восприятие русского языка как явления национальной культуры. Формирование внутренней позиции школьника на уровне положительного отношения к занятиям русским языком, к школе.
57		Однородные члены предложения.  <b>Синтаксис. («Как устроен наш язык»)</b>	Урок изучения нового материала.	Проводить наблюдения над союзами. Обсуждать рубрику «Обрати внимание». Знакомиться с союзами при однородных членах. Тренироваться в нахождении однородных членов. Составлять предложения с однородными членами. Индивидуально работать со схемами. Работать в группах: примеры с законченным и с незаконченным перечислением.	Знакомится с союзами при однородных членах. Тренируется в нахождении однородных членов. Составляет предложения с однородными членами. Индивидуально работает со схемами. Записывает предложения с одиночным союзом <i>и</i> . Дополняет предложение однородными членами.	Принимает и сохраняет учебную задачу; строит сообщение в устной форме; находит в материалах учебника ответ на заданный вопрос; осуществляет синтез как составление целого из частей. Подводит анализируемые объекты (явления) под понятия разного уровня обобщения.	Владение коммуникативными умениями с целью реализации возможностей успешного сотрудничества с учителем и учащимися класса при работе в паре.
58		Знаки препинания при однородных членах предложения.  <b>(«Правописание»)</b>	Урок закрепления новых знаний.	Проводить наблюдения над языковым материалом. Коллективно формулировать правило. Правильно писать однородные члены, связанные союзами и интонацией. Работать в парах. Писать по памяти и под диктовку. Повторять: звук [ы] после звука [ц].	Правильно пишет словарные слова. Составляет с ними предложения с однородными членами. Находит на слух слова с сочетаниями [цы]. Списывает текст по алгоритму. Правильно расставляет знаки препинания при однородных членах и в конце предложения.	Использует язык с целью поиска необходимой информации в различных источниках для решения учебных задач. Строит сообщение в устной форме; находит в материалах учебника ответ на заданный вопрос; осуществляет синтез как составление целого из частей.	Понимание того, что правильная речь есть показатель индивидуальной культуры человека.

59		Учимся писать письма.  <b>(«Развитие речи»)</b>	Урок развития речи.	Пересказывать текст с комментированием каждого этапа. Осознать цель задания «пересказать текст». Самостоятельная работа: написать письмо с опорой на текст. Выполнять творческую работу.	Понимает цель задания «пересказать текст». Слушает чтение учителя, читает текст про себя. Обсуждает текст. Определяет основную мысль текста. Устанавливает последовательность абзацев. Выделяет ключевые слова. Обращает внимание на интересные образы, сравнения, яркие детали. Пересказывает текст в письме другу или подруге. Правильно пишет обращение и прощание. Сравнивает свой пересказ с текстом учебнике.	Выбирает адекватные языковые средства для успешного решения коммуникативных задач (диалог, устные монологические высказывания, письменные тексты) с учетом особенностей разных видов речи и ситуаций общения.	Формирование умения оценивать свою работу и работу одноклассников на основе заданных критериев.
60		Однородные члены предложения.  <b>Синтаксис. («Как устроен наш язык»)</b>	Урок закрепления.	Проводить наблюдения над пунктуацией при однородных членах, соединенных союзами. Анализировать схемы. Фронтально и индивидуально работать со схемами.	Находит в предложении однородные члены. Составляет предложения с однородными членами, употребляя данные слова в нужной форме. Находит слово, от которого можно задать вопрос к однородным членам. Определяет, каким членом предложения являются однородные члены. Безошибочно пишет изученные словарные слова.	Принимает установленные правила в планировании и контроле способа решения учебной задачи. Подводит анализируемые объекты (явления) под понятия разного уровня обобщения.	Умение устанавливать, с какими учебными задачами ученик может самостоятельно успешно справиться. Способность преодолевать трудности, доводить начатую работу до ее завершения.
61		Учимся ставить знаки препинания в предложениях с однородными членами предложения. <b>(«Правописание»)</b>	Комбинированный урок.	Выполнять задания по определению связи между однородными членами, исправлению ошибок в употреблении однородных членов. Работать с рубрикой «Давай подумаем».	Воспроизводит правило. Работает со схемами. Обосновывает постановку знаков препинания. Находит в тексте союзы. Правильно определяет грамматическую основу предложения и второстепенные члены предложения.	«Читает» схемы. Ориентируется в целях, задачах, средствах и условиях общения. Принимает и сохраняет учебную задачу; строит сообщение в устной форме; находит в материалах учебника ответ на заданный вопрос.	Формирование ориентации на понимание предложений и оценок учителей и товарищей; на понимание причин успехов в учебе.

62		<b>Словарный диктант.</b> Однородные члены предложения.  <b>Синтаксис.</b> («Как устроен наш язык»)	Комбинированный урок.	Писать словарные слова под диктовку. Анализировать языковой материал. Доказывать постановку знаков препинания, исправлять ошибки, конструировать предложения.	Находит в предложении однородные члены. Обнаруживает и исправляет ошибки в предложениях с однородными членами. Определяет способ связи однородных членов в предложении. Придумывает предложения с однородными членами - словарными словами.	Понимает информацию в графическом виде. Использует язык с целью поиска необходимой информации в различных источниках для решения учебных задач. Строит сообщение в устной форме; находит в материалах учебника ответ на заданный вопрос; осуществляет синтез как составление целого из частей.	Восприятие русского языка как явления национальной культуры. Способность преодолевать трудности, доводить начатую работу до ее завершения.
63		Учимся ставить знаки препинания в предложениях с однородными членами предложения. («Правописание»)	Комбинированный урок.	Обсуждать проблемный вопрос. Работать с рисунком учебника.	Ставит знаки препинания в предложениях с однородными членами, комментируя свой выбор. Находит ошибки, связанные с постановкой запятой перед одиночным союзом <i>и</i> . Определяет границы предложения.	Выбирает адекватные языковые средства для успешного решения коммуникативных задач (диалог, устные монологические высказывания, письменные тексты) с учетом особенностей разных видов речи и ситуаций общения.	Формирование умения оценивать свою работу и работу одноклассников на основе заданных критериев.
64		Учимся писать письма.  («Развитие речи»)	Урок развития речи.	Индивидуально работать с последующим обсуждением: подбирать заглавие, составлять план текста, разграничивать и сравнивать текст-описание и текст-повествование, создавать собственный текст.	Применяет правила оформления адреса на конверте и открытке по образцу. Обсуждает текст новогодней поздравительной открытки. Оформляет письмо.	Принимает и сохраняет учебную задачу. Принимает установленные правила в планировании и контроле способа решения учебной задачи.	Умение устанавливать, с какими учебными задачами ученик может самостоятельно успешно справиться.
65		Повторяем фонетику и состав слова.  («Как устроен наш язык»).	Урок повторения и систематизации знаний.	Повторять алгоритм фонетического анализа. Отрабатывать алгоритм разбора слова по составу. Находить в тексте однокоренные слова.	Повторяет алгоритм фонетического анализа. Отрабатывает алгоритм разбора слова по составу. Находит в тексте однокоренные слова.	Стремится к более точному выражению собственного мнения и позиции. Принимает установленные правила в планировании и контроле способа решения учебной задачи.	Понимание того, что правильная устная и письменная речь есть показатели индивидуальной культуры человека.

66		<b>Итоговая контрольная работа за первое полугодие</b> по темам «Фонетика. Состав слова. Синтаксис. Простое предложение».	Контрольный урок.  («Как устроен наш язык»).	Выполнять комплексную работу: фонетический анализ слов, разбор слов по составу, разбор простых предложений.	Распределяет слова по группам. Характеризует звуки в словах каждой группы. Выписывает предложения заданного типа. Подчеркивает грамматическую основу. Задает вопросы в словосочетании. Находит предложения с однородными членами. Списывает предложение правильно.	Понимает причины неуспешной учебной деятельности, конструктивно действует в условиях неуспеха. Принимает и сохраняет учебную задачу.	Осознание языка как основного средства человеческого общения.
67		Повторение.  («Правописание»)	Урок повторения и систематизации знаний.	Классифицировать родственные слова. Сопоставлять звуковую и буквенную запись слов. Конструировать предложения с однородными членами и ставить знаки препинания.	Тренируется в написании родственных слов с изученными орфограммами. Правильно ставит запятые в предложениях с однородными членами.	Принимает и сохраняет учебную задачу; строит сообщение в устной форме; находит в материалах учебника ответ на заданный вопрос; осуществляет синтез как составление целого из частей. Подводит анализируемые объекты (явления) под понятия разного уровня обобщения.	Владение коммуникативными умениями с целью реализации возможностей успешного сотрудничества с учителем и учащимися класса при работе в паре.
68		<b>Итоговый диктант за первое полугодие</b> по теме «Орфограммы, изученные в первом полугодии».	Контрольный урок.  («Правописание»)	Писать текст с изученными орфограммами. Выполнять грамматическое задание. Проверять написанное. Находить и исправлять ошибки. Писать аккуратно и четко.	Безошибочно пишет текст диктанта с изученными орфограммами. Выполняет грамматическое задание. Проверять написанное. Находит и исправляет ошибки. Пишет красиво, аккуратно и четко.	Принимает установленные правила в планировании и контроле способа решения учебной задачи. Принимает и сохраняет учебную задачу.	Формирование ориентации на понимание предложений и оценок учителей и товарищей; на понимание причин успехов в учебе.
69		Анализ ошибок в диктанте. («Правописание»)	Урок работы над ошибками.	Проверять написанное. Находить и исправлять ошибки. Писать аккуратно и четко. Объяснять написание слов с изученными орфограммами. Приводить примеры слов на заданную орфограмму.	Объясняет написание слов с изученными орфограммами. Приводит примеры слов на заданную орфограмму. Проверять написанное. Находит и исправляет ошибки.	Задает вопросы. Принимает и сохраняет учебную задачу; строит сообщение в устной форме; находит в материалах учебника ответ на заданный вопрос; осуществляет синтез как составление целого из частей.	Владение коммуникативными умениями с целью реализации возможностей успешного сотрудничества с учителем и учащимися класса при работе в паре.

70		Части речи.  <b>Морфология</b>  («Как устроен наш язык»).	Урок изучения нового материала.	Проблемная ситуация в рубрике «Давай подумаем». Классифицировать слова по значению: слова, отвечающие на вопросы «кто?», «что?», «какой?», «что делать?». Коллективно обсуждать правила. Работать с рисунком учебника.	Наблюдает за грамматическими признаками слов. Понимает смысл термина «части речи». Исправляет ошибки в таблице. Различает имена существительные, имена прилагательные, глаголы. Понимает признаки выделения частей речи.	Использует язык с целью поиска необходимой информации в различных источниках для решения учебных задач.	Формирование умения оценивать свою работу и работу одноклассников на основе заданных критериев.
71		Самостоятельные и служебные части речи. <b>Морфология</b> («Как устроен наш язык»).	Урок образования понятий, установления законов, правил.	Наблюдать за самостоятельными и служебными частями речи. Коллективно формулировать правило. Проблемные вопросы в рубрике «Давай подумаем». Классифицировать слова по данным образцам. Работать с рубрикой «Обрати внимание».	Различает самостоятельные и служебные части речи. Наблюдает за признаками и функционированием самостоятельных и служебных частей речи.	Ориентируется в целях, задачах, средствах и условиях общения.	Владение коммуникативными умениями с целью реализации возможностей успешного сотрудничества с учителем и учащимися класса при работе в паре.
72		Повторение.  («Развитие речи»)	Урок повторения изученного материала.	Обобщать изученные орфограммы. Решать орфографические задачи. Работать в парах: конструировать предложения.	Выполняет комплексную работу (подбирает заголовок, составляет план, определяет тип текста). Выполняет творческую работу.	Ориентируется в целях, задачах, средствах и условиях общения.	Владение коммуникативными умениями с целью реализации возможностей успешного сотрудничества с учителем и учащимися класса при работе в паре.
73		Имя существительное. <b>Морфология</b> («Как устроен наш язык»).	Комбинированный урок.	Коллективно обсуждать вопросы, связанные с изучением имени существительного. Работать с рубрикой «Давай подумаем». Классифицировать существительные по вопросам и значениям.	Выделяет имена существительные среди других слов. Наблюдает за значением имен существительных. Доказывает правильность выбранных слов.	Использует язык с целью поиска необходимой информации в различных источниках для решения учебных задач.	Способность к самооценке на основе наблюдения за собственной речью. Умение устанавливать, с какими учебными задачами ученик может справиться самостоятельно.

74		Повторение.  <b>(«Правописание»)</b>	Урок применения знаний на практике.	Выполнять комплексное повторение изученных орфограмм и знаков препинания. Орфографический тренинг.	Выполняет задания. Записывает предложения по памяти. Проверяет написанное. Комментирует ответ. Составляет из набора слов предложения в соответствии с заданной моделью. Правильно пишет словарные слова.	Ориентируется в целях, задачах, средствах и условиях общения.	Способность к самооценке на основе наблюдения за собственной речью.
75		Учимся писать изложение.  <b>(«Развитие речи»)</b>	Урок развития речи.	Обобщать сведения, необходимые для написания изложения. Работать с текстом: тип текста, смысловая цельность текста. Обсуждать проблемную ситуацию. Работать в группах.	Понимает смысл нового вида учебной деятельности: написание изложения. Выделяет в тексте-описании яркие детали как опоры для пересказа исходного текста.	Использует язык с целью поиска необходимой информации в различных источниках для решения учебных задач. Принимает роль в учебном сотрудничестве, подводит анализируемые объекты под понятия разного уровня обобщения.	Владение коммуникативными умениями с целью реализации возможностей успешного сотрудничества с учителем и учащимися класса при работе в паре.
76		Род имен существительных.  <b>Морфология («Как устроен наш язык»)</b> .	Урок изучения нового материала.	Коллективно обсуждать правило. Определять род имен существительных. Работать с рубрикой «Обрати внимание».	Наблюдает за парными по роду именами существительными. Подбирает родственные слова. Понимает значение термина «род имен существительных». Определяет род имени существительного. Составляет словосочетания, согласовывая прилагательные и существительные в роде.	Классифицирует словарные слова по заданному основанию (род). Ориентироваться в целях, задачах, средствах и условиях общения.	Способность к самооценке на основе наблюдения за собственной речью. Умение устанавливать, с какими учебными задачами ученик может самостоятельно справиться.

77		Род имен существительных. <b>Морфология («Как устроен наш язык»).</b>	Комбинированный урок.	Наблюдать и упражняться в определении рода неизменяемых имен существительных. Обсуждать материалы рубрики «Обрати внимание».	Применяет пошагово алгоритм определения рода имен существительных. Понимает значение термина «несклоняемые существительные». Определяет их род. Составляет предложения по заданию.	Ориентируется в целях, задачах, средствах и условиях общения. Работает в паре. Выполняет 'оценку' работы по заданным критериям.	Формирование интереса к предметно-исследовательской деятельности, предложенной в учебнике и учебных пособиях.
78		Учимся писать изложение.  <b>(«Развитие речи»)</b>	Урок развития речи.	Индивидуальная работа: писать изложение текста-описания, выполнять взаимопроверку (работать в парах). Решать проблемные задачи.	Определяет тип исходного текста. Письменно пересказывает текст с направляющей помощью учителя. Проверяет текст по памяти. Работает «учителем»: вписывает карандашом важные слова. Обсуждает: какие детали описания чаще всего не фиксировались.	Ориентируется в целях, задачах, средствах и условиях общения.	Умение устанавливать, с какими учебными задачами ученик может успешно справиться самостоятельно. Способность преодолевать трудности, доводить начатую работу до ее завершения.
79		Число имен существительных. <b>Морфология («Как устроен наш язык»).</b>	Урок изучения нового материала.	Проблемная ситуация в рубрике «Давай подумаем». Обсуждать правило, Классифицировать имена существительные в форме единственного и множественного числа. Выполнять самостоятельную работу: определять число имен сущ. в тексте.	Наблюдает за изменением формы имен существительных. Изменяет число имени существительного. Понимает значение термина «число имени существительного». Образует формы единственного и множественного числа.	Группирует слова по заданному основанию. Понимает причины неуспешной учебной деятельности и способен конструктивно действовать в условиях неуспеха. Работает в парах.	Высказывать собственные суждения и давать им обоснование.
80		Правописание мягкого знака после шипящих в именах существительных. <b>(«Правопи-</b>	Урок изучения нового материала.	Проводить наблюдения над языковым материалом. Коллективно формулировать правила. Обсуждать алгоритм применения правила. Классифицировать слова с ь после шипящих и без него. Решать проблемную задачу в рубрике «Давай подумаем». Обсуждать материал рубрики	Наблюдает за словами с орфограммой. Определяет причину написания мягкого знака после шипящих на конце имен существительных. Определяет род имени существительного. Безошибочно находит имена существительные.	Ориентируется в целях, задачах, средствах и условиях общения. Группирует слова по заданному основанию. Понимает причины неуспешной учебной деятельности и способен конструктивно действовать в условиях неуспеха. Работает в парах.	Умение устанавливать, с какими учебными задачами ученик может успешно справиться самостоятельно. Способность преодолевать трудности, доводить начатую работу до ее завер-



		сание»)		«Обрати внимание». Упражнение: определять род и число имен существительных.			шения.
81		Правописание мягкого знака после шипящих в именах существительных.	Урок закрепления. («Правописание»)	Проводить наблюдения над языковым материалом. Повторять правописание безударных гласных в словах. Писать под диктовку.	Проводит наблюдения над языковым материалом. Повторяет правописание безударных гласных в словах. Пишет слова под диктовку. Контролирует правильность выполнения работы. Выполняет работу над ошибками.	Группирует слова по заданному основанию. Понимает причины неуспешной учебной деятельности и способность конструктивно действовать в условиях неуспеха. Работает в парах.	Высказывать собственные суждения и давать им обоснование.
82		Число имен существительных. <b>Морфология («Как устроен наш язык»).</b>	Комбинированный урок.	Познакомиться с именами существительными, употребляющимися только в форме единственного числа или только в форме множественного числа. Определять число имен существительных.	Различает имена существительные, употребляющиеся только в форме единственного числа или только в форме множественного числа. Определяет число имен существительных. Находит и называет части речи в тексте. Заполняет сводную таблицу частей речи. Указывает признаки отнесения слова к данной части речи.	Ориентируется в целях, задачах, средствах и условиях общения. Группирует слова по заданному основанию. Понимает причины неуспешной учебной деятельности и способность конструктивно действовать в условиях неуспеха. Работает в парах.	Умение устанавливать, с какими учебными задачами ученик может успешно справиться самостоятельно. Способность преодолевать трудности, доводить начатую работу до ее завершения.
83		Изменение имен существительных по числам. <b>Морфология («Как устроен наш язык»).</b>	Комбинированный урок.	Работать над правописанием сложных случаев образования формы множественного числа. Правильно писать слова. Выполнять тренировочные упражнения.	Работает над правописанием сложных случаев образования формы множественного числа. Правильно пишет слова. Выполняет тренировочные упражнения. Проводит наблюдения над существительными.	Группирует слова по заданному основанию. Понимает причины неуспешной учебной деятельности и способность конструктивно действовать в условиях неуспеха. Работает в парах.	Высказывать собственные суждения и давать им обоснование.

84		Изменение имен существительных по числам. <b>Морфология («Как устроен наш язык»).</b>	Урок обобщения и систематизации знаний.	Наблюдать за правописанием формы множественного числа имен существительных, заканчивающихся на -мя.	Наблюдает за правописанием формы множественного числа имен существительных, заканчивающихся на -мя. Записывает формы слов для опоры при самоконтроле. Соотносит формы множественного числа с формой единственного числа имен существительных на -мя.	Принимает и сохраняет учебную задачу; строит сообщение в устной форме; находит в материалах учебника ответ на заданный вопрос; осуществляет синтез как составление целого из частей. Точно выражает собственное мнение и позицию.	Осознание языка как основного средства человеческого общения. Способность к самоорганизации. Владение коммуникативными умениями.
85		Текущая контрольная работа по теме «Части речи, род и число имен существительных».	Контрольный урок. <b>Морфология («Как устроен наш язык»).</b>	Выписывать только имена прилагательные (глаголы). Делить имена существительные на группы. Распределять слова по столбикам. Записывать слова в форме единственного числа. Находить лишнее слово (по роду и числу).	Выписывает только имена прилагательные (глаголы). Делит имена существительные на группы. Распределяет слова по столбикам. Записывает слова в форме единственного числа. Находит лишнее слово (по роду и числу).	Использует язык с целью поиска необходимой информации в различных источниках для решения учебных задач.	Формирование умения оценивать свою работу и работу одноклассников на основе заданных критериев. Владение коммуникативными умениями с целью сотрудничества при работе в паре.
86		Учимся писать изложение.  <b>(«Развитие речи»)</b>	Урок развития речи.	Фронтально работать: анализировать текст. Индивидуально работать: составлять план и записывать по памяти один из образцов текста. Исправлять текст.	Называет признаки текста повествования. Выбирает синонимы. Сжато пересказывает. Составляет план и восстанавливает текст по плану.	Точно выражает собственное мнение и позицию. Принимает и сохраняет учебную задачу; строит сообщение в устной форме; находит в материалах учебника ответ на заданный вопрос; осуществляет синтез как составление целого из частей.	Осознание языка как основного средства человеческого общения. Способность к самоорганизации. Владение коммуникативными умениями.
87		Изменение имен существительных по падежам. <b>Морфология («Как устроен наш язык»)</b>	Урок образования понятий, установления законов, правил.	Наблюдать за употреблением в предложениях текста одного и того же слова в формах разных падежей. Выполнять работу в паре. Задавать к слову вопрос как к члену предложения. Решать проблемную задачу. Коллективно обсуждать правило.	Понимает смысл термина «падеж». Наблюдает за употреблением в предложениях текста одного и того же слова в формах разных падежей. Выполняет работу в паре. Задаёт к слову вопрос как члену предложения.	Ориентируется в целях, задачах, средствах и условиях общения.	Умение устанавливать, с какими учебными задачами ученик может успешно справиться самостоятельно. Способность преодолевать трудности, доводить начатую работу до конца.

88		Падеж имен существительных. Косвенные падежи. <b>Морфология («Как устроен наш язык»).</b>	Урок изучения нового материала.	Называть падежи и падежные вопросы. Фронтально работать с таблицей учебника. Познакомиться с алгоритмом определения падежа слова в предложении. Сопоставлять слова в форме именительного и винительного падежей. Анализировать языковой материал: классифицировать слова. Выполнять работу со слов. словами.	Пошагово выполняет алгоритм определения падежа имени существительного в предложении. Наблюдает за системой падежей русского языка. Анализирует таблицу падежей. Определяет падеж конкретного слова в предложении. Осознает смысл понятия «косвенный падеж».	Использует язык с целью поиска необходимой информации в различных источниках для решения учебных задач.	Способность к самооценке на основе наблюдения за собственной речью.
89		Падеж имен существительных. Падежные предлоги. <b>Морфология («Как устроен наш язык»).</b>	Комбинированный урок.	Решать проблемную задачу. Упражнения: различать падежный и синтаксический вопрос к слову; находить слова в форме родительного падежа, ставить слова в форму определенного падежа. Фронтально работать с таблицей учебника (падежи и предлоги).	Пользуется системой падежей русского языка. Определяет падеж имен существительных в предложении по алгоритму. Определяет формы падежа по вопросу. Находит имена существительные в начальной форме. Составляет таблицу «падежи и предлоги».	Использует язык с целью поиска необходимой информации в различных источниках для решения учебных задач.	Формирование интереса к предметно-исследовательской деятельности, предложенной в учебнике и учебных пособиях.
90		Учим слова с удвоенными согласными в корне слова. <b>(«Правописание»)</b>	Урок изучения нового материала.	Писать слова с удвоенными согласными бб, нн, лл, рр, жж. Классифицировать слова. Составлять предложения с удвоенными согласными ее, мм, пп. Пошагово работать по алгоритму написания слов с удвоенными согласными. Называть слова в алфавитном порядке.	Пишет слова с удвоенными согласными бб, нн, лл, рр, жж. Классифицирует слова. Составляет предложения с удвоенными согласными се, мм, пп. Пошагово работает по алгоритму написания слов с удвоенными согласными. Называет слова в алфавитном порядке.	Ориентируется в целях, задачах, средствах и условиях общения.	Осознание языка как основного средства человеческого общения.
91		Учимся писать письма. <b>(«Развитие речи»)</b>	Урок развития речи.	Фронтально работать: анализировать текст учебника. Индивидуально работать: писать письмо с пересказом изложенной истории.	Выполняет комплексную работу с текстом: пишет письмо с опорой на обучение письменному пересказу. Выделяет основную мысль, ключевые слова абзацев, составляет план, сжато пересказывает текст.	Использует язык с целью поиска необходимой информации в различных источниках для решения учебных задач.	Способность к самооценке на основе наблюдения за собственной речью.

92		Падеж имен существительных. <b>Морфология («Как устроен наш язык»).</b>	Комбинированный урок.	Анализировать языковой материал. Коллективно формулировать выводы. Обсуждать правила и алгоритмы их применения. Заменять звуковую запись слов буквенной. Составлять слова по заданной модели.	Называет падежи русского языка. Определяет падеж имен существительных в предложении. Наблюдает, как падежная форма существительного зависит от смысла предложения. Ставит слово в нужную падежную форму. Находит и выделяет окончание.	Умение выбирать адекватные языковые средства для успешного решения коммуникативных задач с учетом особенностей разных видов речи и ситуаций общения.	Способность к самооценке на основе наблюдения за собственной речью.
93		Учимся писать суффикс -он- в именах существительных. <b>(«Правописание»)</b>	Урок образования понятий, установления законов, правил.	Проводить наблюдение над особенностями суффикса -ок. Систематизировать результаты наблюдений. Без ошибок писать слова с суффиксами -ек, -ик, -ок.	Наблюдает над особенностями суффикса -ок. Систематизирует результаты наблюдений. Без ошибок пишет слова с суффиксами -ек, -ик, -ок.	Использует язык с целью поиска необходимой информации в различных источниках для решения учебных задач.	Формирование интереса к предметно-исследовательской деятельности, предложенной в учебнике и учебных пособиях.

94		Падеж имен существительных. <b>Морфология («Как устроен наш язык»).</b>	Урок изучения нового материала.  ПК, ММП, Пр-ия	Фронтально работать с материалом рубрики «Давай подумаем». Развернутое объяснение выбора падежного окончания. Словарная работа. Работать с рубрикой «Путешествие в прошлое».	Правильно заканчивает предложение, дополняя его нужным словом. Называет вопросы и окончания творительного падежа. Находит в тексте существительные в творительном падеже.	Выбирает адекватные языковые средства для успешного решения коммуникативных задач с учетом особенностей разных видов речи и ситуаций общения.	Способность к самооценке на основе наблюдения за собственной речью.
----	--	--	--	--	---	---	---

95		Учимся писать суффиксы <i>-ец-</i> и <i>-иц-</i> и сочетания <i>ичк</i> и <i>ечк</i> . <b>(«Правописание»)</b>	Урок-тренинг.	Наблюдение над языковым материалом. Коллективно выводить и обсуждать правило. Обсуждать алгоритм применения правила. Составлять слова по заданным моделям. Словарная работа.	Выявляет признаки, определяющие написание суффиксов <i>-ец</i> и <i>-иц</i> . Наблюдает за написанием <i>-ичк-</i> , <i>-ечк-</i> и выводит правило. Подбирает проверочные слова.	Понимает необходимость ориентироваться на позицию партнера, учитывать различные мнения и координировать различные позиции в сотрудничестве с целью успешного участия в диалоге.	Способность к самооценке на основе наблюдения за собственной речью. Способность к самоорганизованности. Владение коммуникативными умениями.
96		Работа с текстом. <b>(«Развитие речи»)</b>	Урок развития речи.	Определять тип текста. Выделять яркие детали при описании и составлении собственного текста по образцу. Редактировать текст с нарушениями норм письменной речи.	Определяет тип текста. Выделяет яркие детали при описании и составлении собственного текста по образцу. Редактирует текст с нарушениями норм письменной речи.	Стремится к более точному выражению собственного мнения и позиции. Умеет принимать роль в учебном сотрудничестве; подводить анализируемые объекты под понятия разного уровня обобщения.	Формирование ориентации на понимание предложений и оценок учителей и товарищей; на понимание причин успехов в учебе.
97		Склонение имен существительных. Наблюдение. Понятие о склонении. <b>Морфолог. («Как устроен наш язык»)</b> .	Урок изучения нового материала.	Фронтальная работа: наблюдение над языковым материалом. Обсуждать материалы таблицы «Три системы падежных окончаний». Различать имена существительные разных склонений. Твердо знать, что такое начальная форма слова. Устанавливать род существительного. Пошагово выполнять алгоритм определения типа склонения сущ-го.	Обсуждает материалы таблицы «Три системы падежных окончаний». Различает имена существительные разных склонений. Твердо знает, что такое начальная форма слова. Устанавливает род существительного. Пошагово выполняет алгоритм определения типа склонения существительного.	Задаёт вопросы. Умеет принимать и сохранять учебную задачу; строить сообщение в устной форме; находить в материалах учебника ответ на заданный вопрос; осуществлять синтез как составление целого из частей.	Способность к самооценке на основе наблюдения за собственной речью.
98		Учимся писать сочетания <i>инк</i> , <i>енк</i> . <b>(«Правописание»)</b>	Комбинированный урок.	Наблюдать за словами с сочетаниями <i>-инк-</i> , <i>-енк-</i> и устанавливать признак, по которому определяется их написание. Работать со словарными словами. Правильно писать слова с удвоенными согласными.	Наблюдает за словами с сочетаниями <i>инк</i> , <i>енк</i> и устанавливает признак, по которому определяется их написание. Работает со словарными словами. Правильно пишет слова с удвоенными согласными.	Принимает и сохраняет учебную задачу; строит сообщение в устной форме; находит в материалах учебника ответ на заданный вопрос; осуществляет синтез как составление целого из частей.	Способность к самооценке на основе наблюдения за собственной письменной речью.

99		<b>Текущий диктант</b> по темам «Мягкий знак после шипящих на конце имен существительных. Удвоенные согласные в словах.	Контрольный урок.  <b>(«Правописание»)</b>	Писать текст с изученными орфограммами. Выполнять грамматическое задание. Проверять написанное. Находить и исправлять ошибки. Писать аккуратно и четко.	Безошибочно пишет текст диктанта с изученными орфограммами. Выполняет грамматическое задание. Проверяет написанное. Находит и исправляет ошибки. Пишет красиво, аккуратно и четко.	Принимает и сохраняет учебную задачу. Понимает причины неуспешной учебной деятельности. Конструктивно действует в условиях неуспеха.	Способность к самооценке на основе наблюдения за собственной письменной речью.
100		Анализ ошибок, допущенных в диктанте. <b>(«Правописание»)</b>	Урок работы над ошибками.	Проверять написанное. Находить и исправлять ошибки. Писать аккуратно и четко. Объяснять написание слов с изученными орфограммами. Приводить примеры слов на заданную орфограмму.	Объясняет написание слов с изученными орфограммами. Приводит примеры слов на заданную орфограмму. Проверяет написанное. Находит и исправляет ошибки.	Понимает причины успешной и неуспешной учебной деятельности, конструктивно действует в условиях успеха и неуспеха. Находит ошибки и исправляет их самостоятельно.	Осознание языка как основного средства человеческого общения.
101		Склонение имен существительных.  <b>Морфология («Как устроен наш язык»)</b> .	Комбинированный урок.	Индивидуально выполнять упражнения по отработке алгоритма применения изученного правила. Определять склонение имен существительных не в начальной форме. Пошагово выполнять алгоритм определения склонения имен существительных в формах косвенных падежей множественного числа.	Определяет склонение имен существительных не в начальной форме. Пошагово выполняет алгоритм определения склонения имен существительных в формах косвенных падежей множественного числа.	Ориентируется в целях, задачах, средствах и условиях общения. Использует язык с целью поиска необходимой информации в различных источниках для решения учебных задач.	Осознание языка как основного средства человеческого общения.
102		Правописание безударных окончаний имен существительных 1-го склонения.	Урок изучения нового материала.	Фронтально работать с материалом рубрики «Давай подумаем». Развернуто объяснять выбор падежного окончания. Выполнять работу со словарными словами. Работать с рубрикой «Путешествие в прошлое».	Осваивает способ проверки безударных гласных в окончании существительных. Запоминает алгоритм проверки. Пошагово выполняет алгоритм проверки безударного гласного в окончании имени существительного. Обобщает сведения о способах проверки. Подби-	Использует язык с целью поиска необходимой информации в различных источниках для решения учебных задач.	Формирование интереса к предметно-исследовательской деятельности, предложенной в учебнике и учебных пособиях.

		(«Правописание»)			рает и записывает существительные первого склонения. Составляет словосочетания с заданными существительными.		
103		Списывание.  («Развитие речи»)	Комбинированный урок.	Списывать текст по алгоритму списывания без ошибок. Корректировать написанное. Объяснять орфограммы в словах.	Списывает текст по алгоритму списывания без ошибок. Корректирует написанное. Объясняет свой выбор.	Выбирает адекватные языковые средства для успешного решения коммуникативных задач (диалог, устные монологические высказывания, письменные тексты) с учетом особенностей разных видов речи и ситуаций общения.	Понимание того, что правильная устная и письменная речь есть показатели индивидуальной культуры человека.
104		Склонение имен существительных родительного падежа множественного числа. <b>Морфология («Как устроен наш язык»).</b>	Урок изучения нового материала.	Решать проблемную задачу. Выводить понятие «несклоняемые имена существительные». Проводить наблюдение над формой родительного падежа некоторых имен существительных. Выполнять самостоятельную работу.	Понимает значение термина «несклоняемые имена существительные». Определяет склонение имен существительных. Называет и комментирует грамматические признаки имен существительных. Образовывает форму именительного и родительного падежа множественного числа некоторых имен существительных. Запоминает ряд форм слов.	Ориентируется в целях, задачах, средствах и условиях общения. Стремится к более точному выражению собственного мнения и позиции. Выполняет работу письменно в парах.	Восприятие русского языка как явления национальной культуры. Владение коммуникативными умениями с целью сотрудничества при работе в паре.

105		<p>Тест по теме «Род, число, падеж, склонение имен существительных».</p> <p><b>Морфология («Как устроен наш язык»).</b></p>	Урок проверки знаний.	Выполнять тестовые задания с выбором варианта или вариантов правильного ответа.	Отмечает существительные заданного рода. Правильно определяет число имен существительных. Знает падежные вопросы и выбирает из ряда вопросов вопрос искомого падежа. Находит словосочетания с существительными в искомых падежах. Правильно указывает предлоги, которые употребляются с тем или иным падежом. Находит и исправляет ошибки в определении падежа. Указывает имена существительные в начальной форме. Различает существительные трех склонений.	Понимает необходимость ориентироваться на позицию партнера, учитывать различные мнения и координировать различные позиции в сотрудничестве с целью успешного участия в диалоге.	Формирование умения оценивать свою работу и работу одноклассников на основе заданных критериев.
106		<p>Правописание безударных окончаний имен существительных 1 - го склонения.</p> <p><b>(«Правописание»)</b></p>	Комбинированный урок.	Отрабатывать алгоритм применения изученного правила. Повторять изученные орфограммы.	Применяет различные способы проверки безударных гласных в окончаниях имен существительных 1 склонения. Знает систему падежных окончаний имен существительных 1 склонения и опорные слова для проверки написания окончаний существительных. Контролирует свою работу. Находит и исправляет ошибки. Оценивает работу по заданным критериям. Применяет правила при работе с изученными орфограммами.	Стремится к более точному выражению собственного мнения и позиции. Выполняет работу письменно в парах. Умеет задавать вопросы от подлежащего к сказуемому.	Воспринимать русский язык как явление национальной культуры. Высказывать собственные суждения и давать им обоснование.



107		Имена существительные одушевленные и неодушевленные. <b>Морфология «Как устроен наш язык».</b>	Урок изучения нового материала.	Проводить наблюдение над языковым материалом. Выводить понятие «одушевленные и неодушевленные имена существительные».	Понимает лексико-грамматические признаки имен существительных одушевленных/неодушевленных. Наблюдает за лексическими признаками одушевленности/неодушевленности и грамматическими показателями - совпадением падежных форм в определенных падежах.	Задает вопросы. Принимает роль в учебном сотрудничестве; подводит анализируемые объекты под понятия разного уровня обобщения. Самостоятельно находит и исправляет ошибки. Комментирует и обосновывает свой выбор. Классифицирует слова по типу орфограммы.	Восприятие русского языка как явления национальной культуры. Владение коммуникативными умениями с целью реализации возможностей успешного сотрудничества с учителем и учащимися класса при работе в группах.
108		Учимся писать безударные окончания имен существительных 2 склонения. <b>(«Правописание»)</b>	Урок изучения нового материала.	Познакомиться с системой падежных окончаний имен существительных 2 склонения. Тренироваться в написании безударных окончаний.	Применяет пошагово алгоритм написания безударных окончаний имен существительных 2 склонения. Называет корни слова, выделяет части слова. Подбирает к словарным словам родственные слова. Запоминает два способа проверки окончаний имен существительных 2 скл.	Использует язык с целью поиска необходимой информации в различных источниках для решения учебных задач. Стремится к более точному выражению собственного мнения и позиции. Выполняет работу письменно в парах.	
109		Учимся писать изложения. <b>(«Развитие речи»)</b>	Урок развития речи.	Письменно пересказывать исходный текст с изменением лица повествования. Подбирать заголовок. Составлять план текста.	Читает текст самостоятельно. Находит лишние предложения. Объясняет значения некоторых слов. Соотносит текст с приведенным в учебнике планом. Редактирует текст. Озаглавливает текст. Записывает текст. Проверяет качество выполнения работы	Задает вопросы. Принимает роль в учебном сотрудничестве; подводит анализируемые объекты под понятия разного уровня обобщения. Группирует слова по заданному признаку. Выполняет работу в парах.	Формирование ориентации на понимание предложений и оценок учителей и товарищей; на понимание причин успехов в учебе.
110		Имена существительные одушевленные и неодушевленные. <b>Морфология «Как устроен наш язык».</b>	Урок изучения нового материала.	Наблюдать за приемом олицетворения (без введения термина). Работать с одушевленными и неодушевленными именами существительными. Комплексно повторить грамматические признаки имени существительного.	Применяет знания, приобретенные на прошлых уроках. Наблюдает за одушевленными и неодушевленными именами существительными.	Ориентируется в целях, задачах, средствах и условиях общения. Стремится к более точному выражению собственного мнения и позиции. Выполняет работу письменно в парах.	

111		Учимся писать безударные окончания имен существительных 2 склонения.  <b>(«Правописание»)</b>	Комбинированный урок.	Осознавать, запоминать и применять способы проверки безударных гласных в окончаниях имен существительных 2 склонения. Различать имена существительные 1 и 2 склонения.	Различает существительные 1 и 2 склонения и понимает процесс различения как условие правильного выбора окончания. Правильно пишет окончания имен существительных 1 и 2 склонения. Находит ошибки и объясняет правильность написания. Подбирает и записывает родственные слова к словарным словам. Пишет слова под диктовку.	Использует язык с целью поиска необходимой информации в различных источниках для решения учебных задач. Стремится к более точному выражению собственного мнения и позиции. Выполняет работу письменно в парах.	
112		Имена существительные собственные и нарицательные.  <b>Морфология «Как устроен наш язык».</b>	Комбинированный урок.	Анализировать языковой материал. Понимать термин «собственные и нарицательные имена существительные». Классифицировать слова. Решать проблемную задачу.	Правильно пишет слова с заглавной буквы. Понимает, что такое собственные и нарицательные имена существительные. Понимает правило определения родовой принадлежности несклоняемых собственных имен существительных. Определяет род несклоняемых собственных имен существительных. Наблюдает и делает вывод об изменяемости собственных имен существительных по числам. Наблюдает за омонимичными собственными и нарицательными именами существительными.	Использует язык с целью поиска необходимой информации в различных источниках для решения учебных задач. Стремится к более точному выражению собственного мнения и позиции. Выполняет работу письменно в парах.	Способность к самооценке на основе наблюдения за собственной речью. Способность к самоорганизации.
113		Правописание гласных в окончаниях имен существительных после шипящих и ц.	Комбинированный урок.  <b>(«Правописание»)</b>	Наблюдать за языковым материалом. Коллективно выводить и обсуждать правило. Классифицировать слова. Упражнения: применять правила. Повторять написание словарных слов.	Наблюдает за особенностями обозначения звука [о] после шипящих и ц в окончаниях существительных. Формулирует отрабатываемое правило. Делает вывод. Применяет правило. Списывает текст. Правильно пишет изученные словарные слова.	Ориентируется в целях, задачах, средствах и условиях общения. Принимает участие в учебном сотрудничестве; подводит анализируемые объекты под понятия разного уровня обобщения.	Осознание языка как основного средства человеческого общения.

114		Учимся писать изложение.  <b>(«Развитие речи»)</b>	Комбинированный урок.	Фронтально работать: обсуждать порядок действий при написании изложения. Работать в парах: подготовиться к написанию изложения. Самостоятельно работать: писать изложение.	Применяет алгоритм написания изложения. Тренируется в использовании алгоритма. Понимает основную мысль текста при первом чтении. Запоминает порядок следования частей. Записывает текст.	Обобщает знания по теме в виде обобщающей таблицы. Принимает участие в учебном сотрудничестве; подводит анализируемые объекты под понятия разного уровня обобщения.	Формирование умения оценивать свою работу и работу одноклассников на основе заданных критериев.
115		Способы образования имен сущ. <b>Морфология «Как устроен наш язык».</b>	Урок применения знаний на практике.	Выполнять упражнения на повторение изученного во 2 классе. Анализировать слова, образованные сложением целых слов без соединительных гласных. Классифицировать слова по способу образования.	Применяет на практике знания о словообразовании. Определяет способ образования имен существительных. Наблюдает за образованием существительных.	Учитывает правила в планировании и контроле способа выполнения учебной задачи. Использует язык с целью поиска необходимой информации в различных источниках для решения учебных задач.	Владение коммуникативными умениями с целью реализации возможностей успешного сотрудничества с учителем и учащимися класса при работе в группах.
116		Правописание безударных окончаний имен существительных 3-го склонения.  <b>(«Правописание»)</b>	Урок изучения нового материала.	Фронтально работать с материалом рубрики «Давай подумаем». Давать развернутое объяснение выбора падежного окончания. Выполнять словарную работу. Работать с рубрикой «Путешествие в прошлое».	Правильно пишет безударные падежные окончания существительных 1 и 2 склонения. Наблюдает за системой падежных окончаний имен существительных 3 склонения. Составляет сводную таблицу. Правильно пишет безударные окончания имен существительных 3 склонения, пользуясь таблицей и опорными словами. Подбирает родственные слова к словарным словам.	Выбирает адекватные языковые средства для успешного решения коммуникативных задач с учетом особенностей разных видов речи и ситуаций общения.	Способность к самооценке на основе наблюдения за собственной речью.
117		Способы образования имен существительных. <b>Морфология «Как устроен наш язык».</b>	Комбинированный урок.	Выполнять тренировочные упражнения. Решать проблемные задачи. Выполнять самостоятельную работу.	Наблюдает за словообразованием имен существительных. Называет наиболее распространенные способы образования существительных. Правильно выделяет части слова. Дает развернутое толкование.	Понимает причины успешной и неуспешной учебной деятельности, конструктивно действует в условиях успеха и неуспеха. Находит ошибки и исправляет их самостоятельно.	Способность преодолевать трудности, доводить начатую работу до ее завершения.

118		<b>Итоговая контрольная работа</b> по теме «Грамматические признаки имени сущ»	Урок применения знаний на практике. <b>Морфология «Как устроен наш язык».</b>	Выполнять задания базового уровня и над стандартного уровня.	Записывает слова в нужном падеже. Указывает склонение имен существительных. Делит слова на группы. Выделяет части слова. Определяет способ словообразования. Находит в тексте и выписывает сущ. с заданными признаками.	Ориентируется в целях, задачах, средствах и условиях общения.	Формирование ориентации на понимание предложений и оценок учителей и товарищей, на понимание причин успехов в учебе.
119		Учимся писать безударные окончания имен существительных 3-го склонения. <b>(«Правописание»)</b>	Урок применения знаний на практике.	Упражняться в отработке алгоритма применения изученного правила. Повторять изученное. Выполнять самостоятельную работу.	Применяет разные способы проверки безударных гласных в окончаниях имен существительных 3 склонения. Выполняет работу в парах. Называет родственные слова. Различает имена существительные 2 и 3 склонения. Определяет род имен. существительных	Использует язык с целью поиска необходимой информации в различных источниках для решения учебных задач.	Понимание того, что правильная устная и письменная речь есть показатели индивидуальной культуры человека.
120		<b>Текущее изложение.</b>  <b>(«Развитие речи»)</b>	Контрольный урок	Писать изложение после предварительной подготовки. Отвечать на вопросы к тексту. Составить план. Объяснять смысл выражений. Подбирать синонимы к словам. Выбрать из текста опорные слова и выражения.	Пишет изложение после предварительной подготовки. Отвечает на вопросы к тексту. Составляет примерный план. Объясняет смысл выражений. Подбирает синонимы к словам. Выбирает из текста опорные слова и выражения.	Выбирает адекватные языковые средства для успешного решения коммуникативных задач (диалог, устные монологические высказывания, письменные тексты) с учетом особенностей разных видов речи и ситуаций общения	Воспринимать русский язык как явление национальной культуры. Высказывать собственные суждения и давать им обоснование.
121		Повторяем фонетику и состав слова. <b>Морфология «Как устроен наш язык».</b>	Комбинированный урок	Выполнять повторительно-обобщающие упражнения.	Дает развернутое толкование слов. Разбирает слова по составу. Соотносит слово со схемой. Находит и комментирует лишнее слово. Проводит полный фонетический и словообразовательный анализ. Выполняет комплексную работу	Ориентируется в целях, задачах, средствах и условиях общения. Стремится к более точному выражению собственного мнения и позиции. Выполняет работу письменно в парах.	Способность преодолевать трудности, доводить начатую работу до ее завершения.

122		<b>Словарный диктант.</b> Повторяем правописание безударных окончаний имен существительных 1-го, 2-го и 3-го склонений.	Урок-путешествие.  <b>(«Правописание»)</b>	Работать в орфографической тетради.	Правильно пишет под диктовку словарные слова. Правильно пишет безударные падежные окончания имен существительных 1, 2 и 3 склонения. Проводит полный фонетический и словообразовательный анализ с опорой на прием развернутого толкования, Выполняет комплексную работу с текстом. Называет изученные орфограммы.	Понимает необходимость ориентироваться на позицию партнера, учитывать различные мнения и координировать различные позиции в сотрудничестве с целью успешного участия в диалоге.	Осознание языка как основного средства человеческого общения.
123		<b>Итоговый диктант</b> по теме «Орфограммы, изученные в третьей четверти».	Контрольный урок.  <b>(«Правописание»)</b>	Писать текст с изученными орфограммами. Выполнять грамматическое задание. Проверять написанное. Находить и исправлять ошибки. Писать аккуратно и четко.	Безошибочно пишет текст диктанта с изученными орфограммами. Выполняет грамматическое задание. Проверять написанное. Находит и исправляет ошибки. Пишет красиво, аккуратно и четко.	Стремится к более точному выражению собственного мнения и позиции. Выполняет работу письменно в парах. Умеет задавать вопросы от подлежащего к сказуемому.	Осознание языка как основного средства человеческого общения. Умение высказывать собственные суждения и давать им обоснование.
124		Анализ ошибок, допущенных в диктанте.  <b>(«Правописание»)</b>	Урок работы над ошибками.	Проверять написанное. Находить и исправлять ошибки. Писать аккуратно и четко. Объяснять написание слов с изученными орфограммами. Приводить примеры слов на заданную орфограмму.	Объясняет написание слов с изученными орфограммами. Приводит примеры слов на заданную орфограмму. Проверять написанное. Находит и исправляет ошибки.	Задаёт вопросы. Принимает роль в учебном сотрудничестве; подводит анализируемые объекты под понятия разного уровня обобщения. Самостоятельно находит и исправляет ошибки. Комментирует и обосновывает свой выбор. Классифицирует слова по типу орфограммы.	Восприятие русского языка как явления национальной культуры.

125		Имя прилагательное.  <b>Морфология «Как устроен наш язык».</b>	Урок изучения нового материала.	Коллективное обсуждение вопросов, связанных с изучением имени прилагательного. Классификация имен прилагательных. Работа в парах. Проблемная ситуация в рубрике «Давай подумаем». Обсуждение правила. Упражнения: связь имени прилагательного и имени существительного, начальная форма имени прилагательного.	Рассказывает, что уже знает об имени прилагательном. Выделяет прилагательные из текста с опорой на известные ученикам вопросы. Наблюдает за значением прилагательных. Находит лишние слова в ряду слов. Выделяет новую тематическую группу. Наблюдает важнейший грамматический признак имени прилагательного - зависимость от имени существительного. Определяет начальную форму прилагательного.	Использует язык с целью поиска необходимой информации в различных источниках для решения учебных задач. Стремится к более точному выражению собственного мнения и позиции. Выполняет работу письменно в парах.	Способность к самооценке на основе наблюдения за собственной речью.
126		Правописание окончаний имен существительных множественного числа.  <b>(«Правописание»)</b>	Комбинированный урок.	Наблюдение над окончаниями имен существительных. Упражнения: классификация. Работа с рубрикой «Путешествие в прошлое».	Анализирует таблицу окончаний имен существительных множественного числа. Знает, что склонение определяется по начальной форме слова (именительный падеж единственного числа). Определяет падежные окончания у существительных 1, 2, 3 склонения. Записывает слова по группам. Определяет место орфограммы в слове. Подбирает родственные слова к словарным словам. Составляет с данными словами предложения.	Задаёт вопросы. Принимает роль в учебном сотрудничестве; подводит анализируемые объекты под понятия разного уровня обобщения. Группирует слова по заданному признаку. Выполняет работу в парах.	Способность к самоорганизованности. Владение коммуникативными умениями с целью реализации возможностей успешного сотрудничества с учителем и учащимися класса при работе в группах.

127		Повторение.  <b>(«Развитие речи»)</b>	Урок-игра.	Фронтально работать с текстом: восстановление порядка предложений, подбор заголовка, составление плана. Языковой анализ текста.	Выполняет комплексную работу с текстом - подбирает заголовок, выделяет основную мысль текста, составляет план, редактирует текст, исправляет неправильную последовательность предложений внутри абзаца, выбирает подходящие по смыслу синонимы. Пишет словарные слова под диктовку.	Ориентируется в целях, задачах, средствах и условиях общения. Стремится к более точному выражению собственного мнения и позиции. Выполняет работу письменно в парах.	Осознание языка как основного средства человеческого общения.
128		Имя прилагательное.  <b>Морфология «Как устроен наш язык».</b>	Урок повторения и систематизации знаний.	Решать проблемную задачу в рубрике «Давай подумаем» (сравнение). Обсуждать правило. Упражняться в определении рода, числа и падежа имен прилагательных. Самостоятельно наблюдать за склонением имен прилагательных.	Определяет имя прилагательное как часть речи. Понимает, что такое грамматические признаки имени прилагательного. Определяет род прилагательных. Понимает основную синтаксическую функцию имени прилагательного. Понимает, что такое «склонение прилагательного».	Использует язык с целью поиска необходимой информации в различных источниках для решения учебных задач. Стремится к более точному выражению собственного мнения и позиции. Выполняет работу письменно в парах.	Формирование умения оценивать свою работу и работу одноклассников на основе заданных критериев.
129		Повторяем правописание безударных окончаний имен существительных.	Комбинированный урок. <b>Повторение пройденного («Правописание»)</b>	Наблюдать за формой слова. Работать с рубрикой «Путешествие в прошлое». Работать в парах: исправлять ошибки. Классифицировать удвоенные и непроносимые согласные. Писать под диктовку.	Правильно пишет падежные окончания имен существительных единственного и множественного числа. Контролирует правильность выполнения задания. Правильно пишет словарные слова. Определяет место орфограммы в слове.	Использует язык с целью поиска необходимой информации в различных источниках для решения учебных задач. Стремится к более точному выражению собственного мнения и позиции. Выполняет работу письменно в парах.	Восприятие русского языка как явления национальной культуры. Формирование интереса к предметно-исследовательской деятельности, предложенной в учебнике и учебных пособиях.
130		Имя прилагательное.  <b>Морфология «Как устроен наш язык».</b>	Комбинированный урок. Урок повышенной сложности.	Наблюдать за языковым материалом на уровне предъявления. Коллективно работать: записывать предложения с именами прилагательными в роли сказуемых.	Определяет в предложениях сказуемое, выраженное именем прилагательным. Выделяет грамматическую основу в предложении. Классифицирует и распределяет языковые явления по группам. Пишет без ошибок словарные слова.	Ориентируется в целях, задачах, средствах и условиях общения. Принимает участие в учебном сотрудничестве; подводит анализируемые объекты под понятия разного уровня обобщения.	Способность к самооценке на основе наблюдения за собственной речью.

131		<p>Правописание имен существительных на -ий,- ия,- ие.</p> <p><b>(«Правописание»)</b></p>	<p>Урок образования понятий, установления законов, правил.</p>	<p>Наблюдать и работать с таблицей учебника. Коллективно формулировать правило. Выполнять тренировочные упражнения. Самостоятельно работать с таблицей с последующей проверкой. Классифицировать имена существительные на --ий,- ия,-ие.</p>	<p>Сравнивает окончания существительных на- ий,- ия, -ие. Делает вывод, что слова на- ий,- ия-, ие имеют особую систему окончаний. Комментирует свои действия и обосновывает свой выбор. Составляет и записывает предложения со словарными словами.</p>	<p>Обобщает знания по теме в виде обобщающей таблицы. Принимает участие в учебном сотрудничестве; подводит анализируемые объекты под понятия разного уровня обобщения.</p>	<p>Восприятие русского языка как явления национальной культуры. Высказывать собственные суждения и давать им обоснование.</p>
132		<p>Правописание имен существительных на -ий-, ия,- ие.</p> <p><b>(«Правописание»)</b></p>	<p>Комбинированный урок.</p>	<p>Проводить наблюдения в рубрике «Давай подумаем». Коллективно формулировать и обсуждать правило. Работать с таблицей учебника. Обобщать правила правописания безударных окончаний имен существительных.</p>	<p>Правильно пишет имена существительные на- ий,- ия,- ие. Определяет падеж имен существительных. Находит окончание в словах. Развернуто доказывает выбор буквы, указывает часть слова, в которой встретилась орфограмма, тип орфограммы и способ проверки.</p>	<p>Учитывает правила в планировании и контроле способа выполнения учебной задачи. Использует язык с целью поиска необходимой информации в различных источниках для решения учебных задач.</p>	<p>Понимание того, что правильная устная и письменная речь есть показатели индивидуальной культуры человека.</p>
133		<p>Повторение правил правописания безударных окончаний имен существительных.</p>	<p>Урок повторения и систематизации знаний.</p> <p><b>(«Правописание»)</b></p>	<p>Правильно писать безударные падежные окончания имен существительных. Подробно комментировать свои действия, обосновывать выбор буквы для обозначения безударного звука [и].</p>	<p>Правильно пишет безударные падежные окончания имен существительных. Подробно комментирует свои действия, обосновывает выбор буквы для обозначения безударного звука [и].</p>	<p>Выбирает адекватные языковые средства для успешного решения коммуникативных задач с учетом особенностей разных видов речи и ситуаций общения.</p>	<p>Способность к самооценке на основе наблюдения за собственной речью. Высказывать собственные суждения и давать им обоснование.</p>
134		<p><b>Текущий диктант</b> по теме «Правописание падежных окончаний имен существительных».</p>	<p><b>Контрольный урок.</b></p> <p><b>(«Правописание»)</b></p>	<p>Писать текст с изученными орфограммами. Выполнять грамматическое задание. Проверять написанное. Находить и исправлять ошибки. Писать аккуратно и четко.</p>	<p>Безошибочно пишет текст диктанта с изученными орфограммами. Выполняет грамматическое задание. Проверять написанное. Находит и исправляет ошибки. Пишет красиво, аккуратно и четко.</p>	<p>Понимает причины успешной и неуспешной учебной деятельности, конструктивно действует в условиях успеха и неуспеха. Находит ошибки и исправляет их самостоятельно.</p>	<p>Способность к самооценке на основе наблюдения за собственной речью.</p>



135		Анализ ошибок, допущенных в диктante.	Урок работы над ошибками. ( <b>«Правописание»</b> )	Проверять написанное. Находить и исправлять ошибки. Писать аккуратно и четко. Объяснять написание слов с изученными орфограммами. Приводить примеры слов на заданную орфограмму.	Объясняет написание слов с изученными орфограммами. Приводит примеры слов на заданную орфограмму. Проверяет написанное. Находит и исправляет ошибки.	Ориентируется в целях, задачах, средствах и условиях общения.	Формирование ориентации на понимание предложений и оценок учителей и товарищей; на понимание причин успехов в учебе.
136		Качественные имена прилагательные.  <b>Морфология «Как устроен наш язык».</b>	Урок изучения нового материала.	Наблюдать: значение имен прилагательных.. Сравнить признаки предмета. Обсуждать рубрику «Обрати внимание» и правила «Степени сравнения имен прилагательных», «Качественные имена прилагательные». Наблюдать за признаками качественных имен прилагательных: подбирать антонимы, образовывать прил. с приставкой не-, суффиксами -оват-, -еват-, -оньк-, -еньк-	Понимает значение термина «качественные прилагательные». Анализирует слова, образовывает слова по модели. Выделяет прилагательные в форме сравнения. Осознает значение сравнения. Подбирает антонимы, образовывает прилагательные с приставкой не-, суффиксами -оват-, -еват-, -оньк-, -еньк-.	Использует язык с целью поиска необходимой информации в различных источниках для решения учебных задач.	
137		Изложение с элементами сочинения.  <b>(«Развитие речи»)</b>	Урок развития речи.	Работать в группах: смысловая цельность текста. Самостоятельно работать: составлять текст по данному плану. Работать с рубриками «Путешествие в прошлое» и «Обрати внимание». Анализировать текст.	Определяет основную мысль текста, выделяет смысловые части. Отвечает на вопросы по содержанию. Понимает правило пунктуационного оформления предложений с прямой речью и диалогами. Использует слова <i>почему, потому что, если... то, значит</i> и т.п.	Выбирает адекватные языковые средства для успешного решения коммуникативных задач (диалог, устные монологические высказывания, письменные тексты) с учетом особенностей разных видов речи и ситуаций общения.	Формирование умения оценивать свою работу и работу одноклассников на основе заданных критериев.
138		Степени сравнения качественных прилагательных. <b>Морфология «Как устроен наш язык».</b>	Урок изучения нового материала.	Наблюдать за языковым материалом на уровне предъявления. Фронтально работать: обсуждать правила и работать с таблицей (заполнить таблицу данными прилагательными в форме сравнительной и превосходной степени).	Делает вывод: предметы и явления, не имеющие общего основания, нельзя сравнивать. Работает с таблицей форм сравнения качественных прил-ных. Распределяет слова по группам. Разбирает слова по составу, находит суффиксы сравнительной и превосходной степени.	Ориентируется в целях, задачах, средствах и условиях общения. Стремится к более точному выражению собственного мнения и позиции. Выполняет работу письменно в парах. Делает вывод: предметы и явления не имеющие общего основания, нельзя сравнивать.	Понимание того, что правильная речь есть показатель индивидуальной культуры человека.

139		<p>Правописание окончаний имен прилагательных.</p> <p><b>(«Правописание»)</b></p>	Урок изучения нового материала.	Работать с таблицей учебника. Формулировать выводы о правописании окончаний имен прилагательных. Упражнения: изменять имена прилагательные по падежам, выделять окончания. Писать под диктовку.	Осваивает способ проверки безударных окончаний имен прилагательных. Делает вывод, что написание окончаний имен прилагательных можно проверить по вопросу. Обращает внимание на форму именительного падежа единственного числа мужского рода прилагательных, в которой окончание не всегда совпадает с окончанием вопроса. Пользуется алгоритмом проверки написания окончаний имен существительных. Находит словосочетание по модели, ставит прил. в нужную форму, определяет окончание прил.	Понимает необходимость ориентироваться на позицию партнера, учитывать различные мнения и координировать различные позиции в сотрудничестве с целью успешного участия в диалоге.	Способность преодолевать трудности, доводить начатую работу до ее завершения.
140		<p>Учимся писать изложение.</p> <p><b>(«Развитие речи»)</b></p>	Урок развития речи.	Анализировать текст, составлять план. Самостоятельно работать: письменно пересказывать текст с элементами сочинения.	Составляет самостоятельно письменный текст как вывод из содержания прочитанного. Пишет изложение по алгоритму написания изложения.	Стремится к более точному выражению собственного мнения и позиции. Выполняет работу письменно в парах. Умеет задавать вопросы.	Способность к самооценке. Формирование интереса к предметно-исследовательской деятельности.
141		<p>Степени сравнения качественных прилагательных.</p> <p><b>Морфология «Как устроен наш язык».</b></p>	Урок повышенной сложности.	Наблюдать за языковым материалом на уровне предъявления. Работать в парах: исправлять ошибки в образовании форм сравнительной степени качественных прилагательных.	Наблюдает за образованием форм и синтаксическим функционированием качественных прил-ных в разных формах степеней сравнения. Называет суффиксы простой сравнительной степени. Распределяет слова в три столбика с комментированием. Правильно использует формы степеней сравнения. Объясняет причины ошибок. Выполняет комплексную работу с текстом (анализирует формы имени прил. по данному образцу).	Задаёт вопросы. Принимает роль в учебном сотрудничестве; подводит анализируемые объекты под понятия разного уровня обобщения. Самостоятельно находит и исправляет ошибки. Комментирует и обосновывает свой выбор. Классифицирует слова по типу орфограммы.	

142		Правописание окончаний имен прилагательных. <b>(«Правописание»)</b>	Комбинированный урок.	Группировать слова по орфограммам. Самостоятельно работать: исправлять ошибки в написании окончаний имен прилагательных. Работать с рубрикой «Путешествие в прошлое».	Правильно пишет окончания имен прилагательных. Правильно пишет слова с орфограммами разных типов. Контролирует свою работу, комментирует выполнение. Пользуется алгоритмом проверки окончаний имен прилагательных. Составляет предложения со сл. словами.	Использует язык с целью поиска необходимой информации в различных источниках для решения учебных задач. Стремится к более точному выражению собственного мнения и позиции. Выполняет работу письменно в парах.	Способность к самооценке на основе наблюдения за собственной речью.
143		Краткая форма качественных прилагательных. <b>Морфология «Как устроен наш язык».</b>	Комбинированный урок.	Наблюдать за языковым материалом на уровне предъявления. Фронтально работать: обсуждать правило, работать с текстом. Работать с таблицей учебника.	Наблюдает за образованием краткой формы имен прилагательных. Перечисляет известные формы имен прил-ных (начальную, сравнительную и превосходную). Определяет синтаксическую функцию кратких форм и форм степеней сравнения имен прил-ных.	Задает вопросы. Принимает роль в учебном сотрудничестве; подводит анализируемые объекты под понятия разного уровня обобщения. Группирует слова по заданному признаку. Выполняет работу в парах.	Высказывать собственные суждения и давать им обоснование.
144		Правописание окончаний имен прилагательных. <b>(«Правописание»)</b>	Комбинированный урок.	Решать проблемную ситуацию в рубрике «Давай подумаем». Коллективно формулировать правило. Классифицировать слова с буквами о и е в окончании.	Правильно пишет падежные окончания имен прилагательных. Работает по алгоритму (подбирает антоним к данному слову, определяет тип орфограммы, называет правило проверки, подчеркивает орфограмму в записанном слове). Правильно пишет буквы о-е после шипящих и в окончаниях прилагательных.	Ориентируется в целях, задачах, средствах и условиях общения. Стремится к более точному выражению собственного мнения и позиции. Выполняет работу письменно в парах. Группирует слова. Задает вопросы.	Восприятие русского языка как явления национальной культуры. Владение коммуникативными умениями с целью реализации возможностей успешного сотрудничества с учителем и учащимися класса при работе в группах и в парах.

145		Учимся писать сочинение.  <b>(«Развитие речи»)</b>	Урок развития речи.	Работать с рубрикой «Обратите внимание»: отличать сочинения от изложения. Анализировать текст (сочинения): подбирать заголовки. Коллективно работать: исправлять нарушения в тексте.	Подбирает заголовок к тексту, устанавливает связь заголовка с основной мыслью. Обсуждает прочитанный текст. Редактирует текст с нарушенным порядком предложений. Определяет предложения, начинающие текст.	Использует язык с целью поиска необходимой информации в различных источниках для решения учебных задач. Стремится к более точному выражению собственного мнения	
					Анализирует содержание будущего текста. Выполняет творческую работу.	и позиции. Выполняет работу письменно в парах.	
146		Относительные имена прилагательные.  <b>Морфология «Как устроен наш язык».</b>	Комбинированный урок.	Классифицировать имена прилагательные: имеют или не имеют степени сравнения. Коллективно обсуждать правило. Проблемный вопрос в рубрике «Давай подумаем». Работать с рубрикой «Обратите внимание».	Наблюдает за именами прилагательными и сравнивает группы прилагательных. Выделяет группу прилагательных, не имеющих формы сравнения. Выписывает словосочетания. Анализирует термин «относительные прилагательные». Группирует относительные прилагательные по значению.	Использует язык с целью поиска необходимой информации в различных источниках для решения учебных задач. Стремится к более точному выражению собственного мнения и позиции. Выполняет работу письменно в парах.	Осознание языка как основного средства человеческого общения. Способность к самоорганизации. Владение коммуникативными умениями.
147		Относительные имена прилагательные. Правописание относительных прилагательных. <b>(«Правописание»)</b>	Урок-тренинг.	Классифицировать имена прилагательные: - н- и- нн-. Выполнять тренировочные упражнения и творческую работу.	Правильно пишет относительные прилагательные, в которых на стыке корня и суффикса появляется удвоенная согласная. Определяет морфемный состав слова. Вносит изменения после самопроверки. Выполняет комплексную работу с изученными орфограммами. Пишет правильно словарные слова и объясняет их правописание.	Ориентируется в целях, задачах, средствах и условиях общения. Принимает участие в учебном сотрудничестве; подводит анализируемые объекты под понятия разного уровня обобщения.	Осознание языка как основного средства человеческого общения. Формирование интереса к предметно-исследовательской деятельности, предложенной в учебнике и учебных пособиях.

148		Как образуются относительные имена прилагательные. <b>Морфология «Как устроен наш язык».</b>	Урок повторения и систематизации знаний.	Наблюдать за языковым материалом. Обсуждать правило. Проблемная ситуация в рубрике «Давай подумаем». Работать в парах: способы образования относительных прилагательных.	Разбирает слова по составу. Твердо знает алгоритм словообразовательного анализа. Опирается на поиск омонимичных частей слова. Выделяет лишние слова в каждом ряду.	Обобщает знания по теме в виде обобщающей таблицы. Принимает участие в учебном сотрудничестве; подводит анализируемые объекты под понятия разного уровня обобщения.	Формирование умения оценивать свою работу и работу одноклассников на основе заданных критериев.
-----	--	---	--	--	--	---	---

149		Правописание относительных прилагательных.  <b>(«Правописание»)</b>	Комбинированный урок.	Работать с рубрикой «Давай подумаем». Фронтально работать: образовывать слова по схеме. Классифицировать слова с суффиксами -ое-, -ан-, -ян-, -енн-.	Анализирует допущенные в упражнении ошибки. Определяет часть слова, в которой находится ошибка. Правильно пишет прилагательные с суффиксом -ск-. Образует имена прилагательные. Находит и исправляет ошибки при самостоятельной работе. Правильно пишет словарные слова.	Учитывает правила в планировании и контроле способа выполнения учебной задачи. Использует язык с целью поиска необходимой информации в различных источниках для решения учебных задач.	Способность преодолевать трудности, доводить начатую работу до ее завершения.
150		Учимся писать сочинение, <b>(«Развитие речи»)</b>	Урок развития речи.	Коллективно работать: анализировать текст, обсуждать план. Работать с рубрикой «Путешествие в прошлое». Работать с рисунком учебника. Выполнять самостоятельную творческую работу: создавать собственный текст.	Дописывает исходный текст. Определяет тип текста (описание). Подбирает заголовки к тексту. Выполняет творческую работу с опорой на рисунок. Пользуется образцом при написании работы.	Выбирает адекватные языковые средства для успешного решения коммуникативных задач с учетом особенностей разных видов речи и ситуаций общения.	Формирование интереса к предметно-исследовательской деятельности, предложенной в учебнике и учебных пособиях.

151		<b>Текущая контрольная работа</b> по теме «Имя прилагательное и его грамматическое значение».	Контрольный урок.  <b>Повторение пройденного «Как устроен наш язык».</b>	Выполнять задания по изученному материалу. Планировать и контролировать свою работу.	Подбирает имена прилагательные, обозначающие цвет, форму, материал. Составляет словосочетания. Определяет род имени прилагательного. Списывает словосочетания указывает род, число и падеж имени прилагательного. Выписывает прилагательные с антонимами. Выписывает прилагательные с существительными, от которых они зависят.	Понимает причины успешной и неуспешной учебной деятельности, конструктивно действует в условиях успеха и неуспеха. Находит ошибки и исправляет их самостоятельно.	Способность к самооценке на основе наблюдения за собственной речью.
152		Относительные имена прилагательные.	Комбинированный урок.	Решать проблемную задачу в рубрике «Давай подумаем». Классифицировать качественные и относительные имена прилагательные. Обсуждать рубрику «Обрати	Называет признаки качественных прилагательных, устанавливает неизменяемость относительных прилагательных по степеням сравнения. Определяет	Ориентируется в целях, задачах, средствах и условиях общения.	Восприятие русского языка как явления национальной культуры. Способность к самоорганизованности. Владение

		<b>Морфология «Как устроен наш язык».</b>		внимание». Работать с толковым словариком учебника. Индивидуально работать с текстом «Весенние ручьи».	значение слов. Знает закономерность функционирования качественных и относительных прилагательных. Называет грамматические признаки прилагательных (род, число, падеж).		коммуникативными умениями.
153		Правописание относительных прилагательных. («Правописание»)	Комбинированный урок.	Работать в орфографической тетради.	Правильно пишет прилагательные. Составляет и записывает предложения с именами прилагательными. Составляет транскрипцию слова. Находит морфемы в словах. Выписывает слова с заданной орфограммой. Записывает без ошибок словарные слова. Записывает текст под диктовку.	Использует язык с целью поиска необходимой информации в различных источниках для решения учебных задач.	

154		Притяжательные имена прилагательные. <b>Морфология «Как устроен наш язык».</b>	Ирок изучения нового материала.	Наблюдать за разрядами имен прилагательных в рубрике «Давай подумаем». Индивидуально работать: различение качественных и относительных прилагательных. Коллективно обсуждать правила и наблюдать особенности притяжательных прилагательных	Наблюдает за значением разрядов прилагательных и постановкой вопросов к прилагательным разных разрядов. Обсуждает новую информацию. Выделяет группу притяжательных прилагательных, указывает на их значение и словообразовательные особенности.	Выбирает адекватные языковые средства для успешного решения коммуникативных задач (диалог, устные монологические высказывания, письменные тексты) с учетом особенностей разных видов речи и ситуаций общения.	Способность к самооценке на основе наблюдения за собственной речью.
155		Правописание притяжательных прилагательных.  <b>(«Правописание»)</b>	Урок-тренинг.	Наблюдать за языковым материалом (работать с таблицей учебника). Выполнять тренировочные упражнения: суффиксы притяжательных прилагательных.	Наблюдает за особенностями написания некоторых форм притяжательных прилагательных. Правильно пишет прилагательные с суффиксом <i>-ин/-ын-</i> . Правильно пишет <i>ь</i> в притяжательных прилагательных. Распределяет слова по группам. Пишет слова под диктовку.	Ориентируется в целях, задачах, средствах и условиях общения. Стремится к более точному выражению собственного мнения и позиции. Выполняет работу письменно в парах.	Формирование ориентации на понимание предложений и оценок учителей и товарищей; на понимание причин успехов в учебе.
156		<b>Текущий диктант</b> по теме «Правописание падежных окончаний имен прилагательных».	Контрольный урок. <b>Повторение пройденного («Правописание»)</b>	Писать текст с изученными орфограммами. Выполнять грамматическое задание. Проверять написанное. Находить и исправлять ошибки. Писать аккуратно и четко.	Безошибочно пишет текст диктанта с изученными орфограммами. Выполняет грамматическое задание. Проверять написанное. Находит и исправляет ошибки. Пишет красиво, аккуратно и четко.	Понимает необходимость ориентироваться на позицию партнера, учитывать различные мнения и координировать различные позиции в сотрудничестве с целью успешного участия в диалоге.	Понимание того, что правильная устная и письменная речь есть показатели индивидуальной культуры человека.
157		Анализ ошибок, допущенных в диктанте.	Урок работы над ошибками. <b>Повторение («Правописание»)</b>	Проверять написанное. Находить и исправлять ошибки. Писать аккуратно и четко. Объяснять написание слов с изученными орфограммами. Приводить примеры слов на заданную орфограмму.	Объясняет написание слов с изученными орфограммами. Приводит примеры слов на заданную орфограмму. Проверять написанное. Находит и исправляет ошибки.	Стремится к более точному выражению собственного мнения и позиции. Выполняет работу письменно в парах. Умеет задавать вопросы от подлежащего к сказуемому.	Владение коммуникативными умениями с целью реализации возможностей успешного сотрудничества с учителем и учащимися класса при работе в парах.

158		<p>Правописание сравнительной степени качественных прилагательных.</p> <p><b>(«Правописание»)</b></p>	<p>Комбинированный урок.</p>	<p>Индивидуально работать по восстановлению цельности текста. Работать в группах: выбирать и обсуждать подходящее по смыслу начало текста. Тренировочные и творческие упражнения: способы образования относительных прилагательных, фонетический анализ слов. Работать в парах: сравнивать имена прилагательные, образовывать сравнительную степень имен прилагательных по образцу, исправлять ошибки. Обсуждать материал рубрик «Обрати внимание» и «Путешествие в прошлое».</p>	<p>Выполняет комплексную работу (фонетический анализ, разбор слова по составу, словообразовательный анализ). Правильно пишет сравнительную степень имен прилагательных. Составляет предложения с прилагательными в сравнительной степени. Записывает под диктовку предложения.</p>	<p>Задает вопросы. Принимает роль в учебном сотрудничестве; подводит анализируемые объекты под понятия разного уровня обобщения. Самостоятельно находит и исправляет ошибки. Комментирует и обосновывает свой выбор. Классифицирует слова по типу орфограммы.</p>	<p>Способность к самооценке. Владение коммуникативными умениями с целью реализации возможностей успешного сотрудничества с учителем и учащимися класса при работе в парах.</p>
-----	--	---	------------------------------	---	--	---	--

159		<p><b>Списывание.</b></p> <p><b>(«Развитие речи»)</b></p>	<p>Контрольный урок.</p>	<p>Безошибочно списывать текст. Выписывать из текста примеры с орфограммами «Проверяемые согласные в корне слова», «Проверяемые безударные гласные в корне слова». Обозначать орфограммы.</p>	<p>Безошибочно списывает текст. Выписывает из текста примеры с орфограммами «Проверяемые согласные в корнеслова», «Проверяемые безударные гласные в корне слова». Обозначает орфограммы. Контролирует свою деятельность. Работает по алгоритму.</p>	<p>Использует язык с целью поиска необходимой информации в различных источниках для решения учебных задач. Стремится к более точному выражению собственного мнения и позиции. Выполняет работу письменно в парах.</p>	<p>Формирование умения оценивать свою работу и работу одноклассников на основе заданных критериев.</p>
-----	--	---	--------------------------	---	---	---	--



160		Правописание превосходной степени качественных прилагательных. <b>(«Правописание»)</b>	Комбинированный урок.	Индивидуально работать с последующей проверкой: образовывать формы превосходной степени имен прилагательных по образцу. Повторять написание букв о, е в окончаниях имен прилагательных.	Правильно пишет имена прилагательные в превосходной степени. Составляет предложения с прилагательными в сравнительной степени. Пишет предложения под диктовку. Правильно пишет словарные слова. Комментирует слова с орфограммами.	Задает вопросы. Принимает роль в учебном сотрудничестве; подводит анализируемые объекты под понятия разного уровня обобщения. Группирует слова по заданному признаку. Выполняет работу в парах.	Способность к самооценке на основе наблюдения за собственной речью. Высказывать собственные суждения и давать им обоснование.
161		Правописание краткой формы качественных прилагательных. <b>Словарный диктант.</b>	Комбинированный урок. <b>(«Правописание»)</b>	Образовывать краткую форму имен прилагательных. Наблюдать за языковыми явлениями в рубрике «Давай подумаем». Коллективно формулировать и отрабатывать правило. Правильно писать словарные слова.	Наблюдает за правописанием краткой формы имен прилагательных. Правильно ставит ударение в словах. Выполняет алгоритм определения наличия или отсутствия ь в слове. Пишет словарные слова без ошибок.	Ориентируется в целях, задачах, средствах и условиях общения. Стремится к более точному выражению собственного мнения и позиции. Выполняет работу письменно в парах.	Формирование ориентации на понимание предложений и оценок учителей и товарищей; на понимание причин успехов в учебе.
162		Местоимение. <b>Морфология «Как устроен наш язык».</b>	Ирок изучения нового материала.	Коллективно обсуждать вопросы, связанные с изучением местоимения. Решать проблемную задачу в рубрике «Давай подумаем». Наблюдать за языковым материалом. Обсуждать правило. Работать с рубрикой «Путешествие в прошлое».	Наблюдает за функцией и значением местоимений. Выписывает местоимения. Редактирует текст (исключает неоправданный повтор слов). Делает самостоятельный вывод. Сравняет вывод с материалом учебника.	Использует язык с целью поиска необходимой информации в различных источниках для решения учебных задач. Стремится к более точному выражению собственного мнения и позиции. Выполняет работу письменно в парах.	Формирование ориентации на понимание предложений и оценок учителей и товарищей; на понимание причин успехов в учебе.

163		<b>Текущее изложение.</b>  <b>(«Развитие речи»)</b>	Контрольный урок.	Отвечать на вопросы. Составить примерный план. Объяснить возможные лексико-орфографические затруднения. Подобрать синонимы к словам. Выбрать из текста опорные слова. Записать изложение. Проверить написанное.	Отвечает на вопросы. Составляет примерный план. Объясняет возможные лексико-орфографические затруднения. Подбирает синонимы к словам. Выбирает из текста опорные слова. Записывает изложение. Проверяет написанное.	Использует язык с целью поиска необходимой информации в различных источниках для решения учебных задач. Стремится к более точному выражению собственного мнения и позиции. Выполняет работу письменно в парах.	Способность к самооценке на основе наблюдения за собственной речью. Формирование умения оценивать свою работу и работу одноклассников на основе заданных критериев.
164		Личные местоимения. <b>Морфология «Как устроен наш язык».</b>	Урок изучения нового материала.	Наблюдать и анализировать языковой материал: местоимения и слова, которые они заменяют в тексте. Индивидуально работать: конструировать текст. Анализировать таблицу учебника.	Наблюдает за ролью местоимений в тексте. Восстанавливает текст с нарушенным рядом предложений. Находит местоимения, называющие участников диалога (речевого общения).	Ориентируется в целях, задачах, средствах и условиях общения. Принимает участие в учебном сотрудничестве; подводит анализируемые объекты под понятия разного уровня обобщения.	Понимание того, что правильная устная и письменная речь есть показатели индивидуальной культуры человека.
165		Личные местоимения. <b>Морфология «Как устроен наш язык».</b>	Комбинированный урок.	Коллективно обсуждать правило. Самостоятельно работать с таблицей учебника. Проблемный вопрос в рубрике «Давай подумаем». Наблюдать за языковым материалом. Работать в парах.	Распределяет местоимения по лицам. Заполняет таблицу местоимений. Решает проблемную задачу: могут ли личные местоимения, как заменители имен существительных, изменяться по падежам? Обобщает результаты наблюдений.	Обобщает знания по теме в виде обобщающей таблицы. Принимает участие в учебном сотрудничестве; подводит анализируемые объекты под понятия разного уровня обобщения.	Осознание языка как основного средства человеческого общения.
166		Правописание местоимений с предлогами.  <b>(«Правописание»)</b>	Урок изучения нового материала.	Обсуждать рубрику «Обрати внимание». Выполнять тренировочные упражнения. Работать с рубрикой «Путешествие в прошлое». Работать с текстами учебника. Самостоятельно письменно пересказывать былинку.	Наблюдает за правописанием предложно-падежных форм личных местоимений. Сравнивает словосочетания. Правильно пишет местоимения с предлогами. Пишет по памяти. Разгадывает кроссворд со словарными словами. Пишет словарные слова без ошибок.	Учитывает правила в планировании и контроле способа выполнения учебной задачи. Использует язык с целью поиска необходимой информации в различных источниках для решения учебных задач.	Способность к самооценке на основе наблюдения за собственной речью.

167		Как изменяются местоимения. <b>Морфология «Как устроен наш язык».</b>	Комбинированный урок.	Наблюдать за языковым материалом: изменение местоимений по падежам. Работать с таблицей учебника. Проблемная ситуация в рубрике «Давай подумаем»: род местоимений. Определять грамматические признаки местоимения.	Наблюдает за изменением местоимений и их использованием в предложении. Понимает неизменяемость местоимений 3 лица единственного числа по родам. Объясняет изменяемость местоимений-прилагательных.	Выбирает адекватные языковые средства для успешного решения коммуникативных задач с учетом особенностей разных видов речи и ситуаций общения.	Способность к самоорганизованности. Владение коммуникативными умениями. Формирование интереса к предметно-исследовательской деятельности, предложенной в учебнике и учебных пособиях.
168		Правописание местоимений. Как изменяются местоимения. <b>Морфология «Как устроен наш язык».</b>	Урок закрепления и систематизации знаний.	Выполнять тренировочные упражнения. Классифицировать местоимения-существительные и местоимения-прилагательные.	Контролирует самостоятельную работу. Обнаруживает и исправляет ошибки. Правильно пишет местоимения. Пишет под диктовку предложения без ошибок. Распределяет местоимения по группам. Использует местоимения в грамматических конструкциях.	Ориентируется в целях, задачах, средствах и условиях общения. Использует язык с целью поиска необходимой информации в различных источниках для решения учебных задач.	Способность к самоорганизованности. Способность преодолевать трудности, доводить начатую работу до ее завершения.
169		<b>Комплексная итоговая контрольная работа.</b> На материале блоков «Как устроен наш язык», «Правописание», «Развитие речи». « <b>Как устроен наш язык</b> ».	Контрольный урок.	Выполнять тестовые задания с разными вариантами выбора ответов.	Отмечает слова, заканчивающиеся на данный звук. Находит слова с определенным суффиксом. Обозначает корни и приставки. Подчеркивает подлежащее и сказуемое. Объясняет основания для классификации слов по группам. Дополняет группы. Находит словосочетания с именами существительными определенного склонения, в форме определенного падежа и числа. Находит прилагательные в определенной форме рода и числа. Сравнивает граммати-	Понимает причины успешной и неуспешной учебной деятельности, конструктивно действует в условиях успеха и неуспеха. Находит ошибки и исправляет их самостоятельно.	Формирование умения оценивать одноклассников на основе заданных критериев.

					ческие признаки слов в группе. Проверяет работу, исправляет ошибки. Вставляет пропущенные буквы, заканчивает предложение. Вписывает корни, дает их графическое обоснование. Расставляет знаки препинания. Выбирает заголовок. Пишет поздравление указанному адресату.		
170		Праздник «Знатоки русского языка». ( <b>«Развитие речи»</b> )	Урок-праздник.	По усмотрению учителя.	Достиг планируемых результатов обучения русскому языку в 3 классе на уровне не ниже стандартных требований.	Выбирает адекватные языковые средства для успешного решения коммуникативных задач с учетом особенностей разных видов речи и ситуаций общения.	Способность преодолевать трудности, доводить начатую работу до ее завершения.